



GUIDE 2012 
DOMOTIQUE
CONFORT - SÉCURITÉ - ÉCONOMIES D'ÉNERGIE





Efficacité

Technologie

Confort

**“Je veux créer un cocon
de bien-être et de tranquillité”**

Blyss offre toute une gamme de produits techniques, fiables et bien pensés, intégrant les dernières technologies qui améliorent le bien-être de tous à la maison. Chauffage, traitement de l'air, traitement de l'eau, sécurité et domotique... Blyss propose des solutions pour gérer son environnement intérieur avec simplicité et fiabilité. Parce que “chez soi” doit être l'endroit le plus sûr et le plus agréable à vivre.

 **blyss**

Avec la domotique votre maison est intelligente et vous facilite la vie au quotidien. Simplicité, praticité, sécurité... nos univers produits répondent à tous vos besoins pour assurer votre confort.

| | |
|--|-----------|
| ● Les bénéfices de la domotique | p 4 |
| ● La domotique au quotidien | p 5-15 |
| ● La technologie Liveez par Blyss | p 16-17 |
| ● La Blyssbox pour tout piloter, même loin de chez vous! | p 18-19 |
| ● Les interfaces de pilotage | p 20-25 |
| ● 3 solutions pour plus de flexibilité | p 26-29 |
| ● Univers Sécurité | p 30-43 |
| ● Univers Communication | p 44-49 |
| ● Univers Motorisation & Commande de fermeture | p 50-67 |
| ● Univers Éclairage | p 68-87 |
| ● Univers Chauffage | p 88-103 |
| ● Univers Économies d'énergie | p 105-109 |
| ● Univers Météo | p 110-111 |
| ● Tarifs gamme Blyss | p 112-115 |



Les bénéfices de la domotique

Domotique et confort

La domotique vous offre des perspectives innovantes pour tout contrôler dans votre maison grâce à la gestion de l'éclairage, du chauffage, des volets... et ce pour votre plus grand confort.

Domotique et sécurité

Insécurité et recrudescence des cambriolages, handicap et dépendance liée à l'âge... Pour sécuriser vos biens et vos proches, la domotique d'aujourd'hui vous apporte des réponses simples et pratiques grâce à des systèmes d'alarme, des caméras, des détecteurs d'incidents domestiques ou médaillon pour appel d'urgence.

Domotique et économies d'énergie

La domotique est idéale pour vous apporter au quotidien les moyens de connaître et d'optimiser vos consommations au travers de capteurs météo et de consommation d'énergie.



La domotique au quotidien



A travers dix scénettes de la vie quotidienne, découvrez dans les pages qui suivent, la solution domotique qui vous correspond et ce qu'elle peut vous apporter en termes de bien-être, de simplicité, de praticité et même de sécurité.

Chacune d'elle dévoile une situation précise dans laquelle la domotique est mise en scène et vous apporte des solutions adaptées à votre style de vie.

Ces solutions simples et utiles vous permettent de gagner du temps, d'éviter certains gestes fastidieux de la vie quotidienne, de faire des économies d'énergie ou encore de gagner en tranquillité d'esprit en sécurisant votre maison.

Le matin au réveil


J'appuie sur un seul interrupteur à côté de mon lit et :



1 l'alarme (activée en mode partiel pour la nuit) se coupe,



2 une partie des volets de la maison s'ouvre à ma convenance : partiellement ou totalement,



3 le chauffage passe en mode confort,




4 certaines lumières que j'ai choisies s'allument dans la maison.

Dès le matin, la domotique est à vos côtés et vous assure un réveil tout en douceur.

Pour bien commencer la journée, programmez facilement le scénario qui correspond à votre style de vie et, d'un simple geste, bénéficiez rapidement de tout le confort souhaité pour vous lever du bon pied !

Avant de partir au travail


Je tape mon code secret sur le clavier de l'alarme à côté de la porte d'entrée et :



1 l'alarme se met en "marche totale",




2 tous les volets de la maison s'ouvrent,




3 le chauffage passe en mode "éco",



4 toutes les lumières restées allumées dans la maison s'éteignent,



5 s'il fait encore nuit, l'éclairage du jardin s'allume pendant 5 minutes,





6 la porte du garage et le portail s'ouvrent et se referment après une temporisation.

Pour votre sérénité, évitez tout stress avant de partir travailler.


Gagnez du temps en contrôlant d'un geste les systèmes automatisés de votre habitation. Puis partez l'esprit tranquille, en étant sûr que les lumières soient éteintes, que le chauffage soit baissé et que l'alarme soit bien programmée !

De retour du travail


De ma voiture, j'appuie sur une touche de ma télécommande et :




1 la porte du garage et le portail s'ouvrent,



2 s'il fait nuit, l'éclairage du jardin s'allume pendant 5 minutes,



3 l'alarme se coupe,



4 le chauffage passe en mode confort.

Se retrouver chez soi est toujours un vrai plaisir.


Pour un retour programmé sans souci, la domotique est là pour vous accueillir. Là encore, il suffit d'un geste pour ouvrir ou fermer portes, volets, lumières, chauffages et donner vie à votre maison.

Dans l'attente
d'une livraison


Au travail,
depuis mon smartphone,
mon ordinateur ou ma
tablette tactile :




1 je communique avec le livreur
qui se présente à mon interphone,




2 je coupe l'alarme,



3 je lui ouvre le portail et la porte
du garage,



4 je regarde avec les caméras de vidéosurveillance
qu'il a bien déposé le colis et qu'il s'en va,




5 dès qu'il est parti, je verrouille
la porte et remets l'alarme.

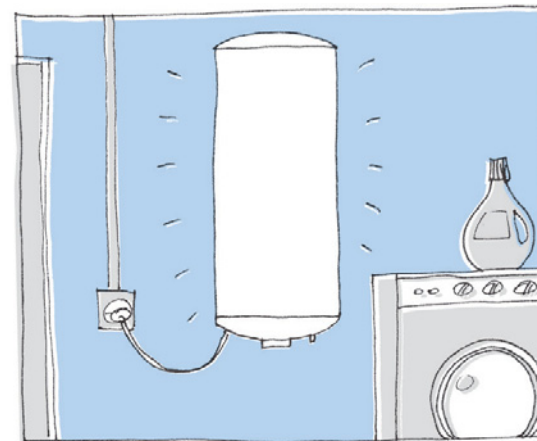
Pratique, la domotique vous permet
de rester en contact avec vos visiteurs
et de gérer les accès à votre maison.
Pour ouvrir et fermer les portes,
communiquer avec le livreur et vérifier
ses faits et gestes, il vous suffit de
rester connecté à votre logement via
votre smartphone, votre ordinateur
ou votre tablette tactile...

Le week-end en maison de campagne

Avec mon smartphone j'active le scénario d'arrivée :



1 le chauffage se met en route,



2 ainsi que le cumulus électrique,



3 je profite pleinement de la maison dès notre arrivée.

Préparez à distance votre maison de vacances pour que votre arrivée soit la plus confortable et la plus chaleureuse possible.

Grâce à la programmation et à l'interaction de vos appareils, vous voilà prêt à vous reposer et à profiter de votre week-end ou de vos vacances sans perdre de temps inutile. A la fin de votre séjour, partez l'esprit tranquille et évitez les allers-retours fastidieux, avec le pilotage à distance, vous pourrez éteindre les lumières ou le chauffage en cas d'oubli.

Ma grand-mère
malade souhaite
rester à la maison

Depuis mon ordinateur,
ma tablette tactile
ou mon smartphone
je veille sur elle :




1 je reçois une alerte sms s'il n'y a pas de mouvements dans la maison après l'heure définie,




2 grâce à son médaillon d'urgence, elle peut m'envoyer une alerte au moindre incident,



3 je peux rentrer en contact avec elle grâce à sa montre téléphone,



4 je peux visualiser son état grâce aux caméras de surveillance,



5 je peux appeler les secours et leur ouvrir la porte à distance dès leur arrivée.


D'un coup d'œil, "même éloigné", vous pouvez veiller sur vos proches, rester en contact avec eux, leur apporter toute l'attention dont ils ont besoin.

En cas d'urgence, vous pouvez également appeler les secours et gagner de précieuses secondes en leur venant en aide dès les premiers instants.

Je sécurise mon habitation

en me passant des services
d'une agence de télésurveillance

Où que je sois, depuis mon
ordinateur, ma tablette tactile
ou mon smartphone
je suis informé :




1 si un intrus pénètre dans le jardin, les volets se ferment et la sirène retentit pour le faire fuir,



2 je suis immédiatement informé par une alerte sms sur mon téléphone,



3 je me connecte à mon interface web,




4 je peux vérifier par caméra qu'il s'agit vraiment d'un cambrioleur et non d'une fausse alerte, je peux ensuite appeler la police.

Pour assurer votre sécurité et celle de vos proches, la domotique préventive est là pour vous !

Grâce aux systèmes de vidéosurveillance, vous veillez sur votre domicile. Pour votre tranquillité, vous faites rapidement le tri entre vraie ou fausse alerte et, en cas d'intrusion avérée, vous pouvez appeler la police et les secours dans les plus brefs délais.

Je sécurise mes proches

Où que je sois, depuis mon ordinateur, ma tablette tactile ou mon smartphone je suis informé :




1 dès que mes enfants rentrent de l'école,



2 je suis immédiatement informé par une alerte sms sur mon téléphone,



3 je me connecte à mon interface web,




4 je peux les visualiser grâce aux caméras de surveillance.


Il est toujours rassurant de savoir que vos enfants sont bien rentrés de l'école. Grâce à la domotique, vous pouvez recevoir un mail ou un sms vous prévenant de leur arrivée. Vous voilà donc rassuré, vos enfants sont à la maison.

Pour faire des économies


Sur mon ordinateur,
mon smartphone ou
ma tablette tactile,
j'ai programmé
mon système :



1 pour que les volets se ferment s'il fait trop chaud,



2 pour que certains radiateurs se coupent si la consommation est trop importante,



3 pour que le sèche-linge se mette en route pendant les heures creuses.

Avec la domotique votre maison est intelligente et vous fait faire des économies !


Pour cela, il vous suffit de programmer vos appareils électriques afin d'optimiser votre consommation. Vous pouvez également régler vos équipements pour qu'ils consomment le moins possible, en tenant compte de votre présence ou de vos absences, du jour ou de la nuit.

Pour éviter
les mauvaises surprises

Sur mon smartphone,
mon ordinateur ou ma tablette
tactile, j'ai programmé
mon système :



1 pour que le store banne se ferme
s'il y a trop de vent,



2 pour être alerté par sms en cas
de début d'incendie,



3 pour être alerté par sms en cas
de fuite d'eau, de panne de congélateur...

Même les imprévus peuvent enfin se prévoir !

Finies les mauvaises surprises, pour éviter les dégâts matériels, équipez votre maison de capteurs en prévention des incidents domestiques. Surveillance anti-incendie ou encore de dégâts des eaux... Aujourd'hui, la plupart des sinistres peuvent être évités pour que vous viviez en toute sérénité.

La technologie Liveez par Blyss

Pour répondre aux besoins de confort, de sécurité et d'économies d'énergie, Blyss a développé pour vous une gamme complète de plus de 90 produits intégrant la technologie Liveez.

Cette technologie vous permet de sécuriser votre maison et vos proches, de commander et de programmer tous vos équipements électriques (éclairages, chauffages, volets, motorisations de portail...).

Ces produits sont accessibles, compatibles et évolutifs selon votre budget et votre mode de vie.

De chez vous à partir d'une même télécommande ou à distance grâce à votre Blyssbox, vous pouvez contrôler votre maison en toute circonstance.

Facile à mettre en œuvre, sans gros travaux de câblage, grâce à la technologie sans fil, cette gamme de produits vous permet de construire, au gré de vos besoins, un système domotique complet et performant.

Retrouvez le label Liveez Technology
sur tous les produits compatibles
et interopérables de la gamme.



Ouvrir / Fermer

Contrôler

Allumer / Eteindre

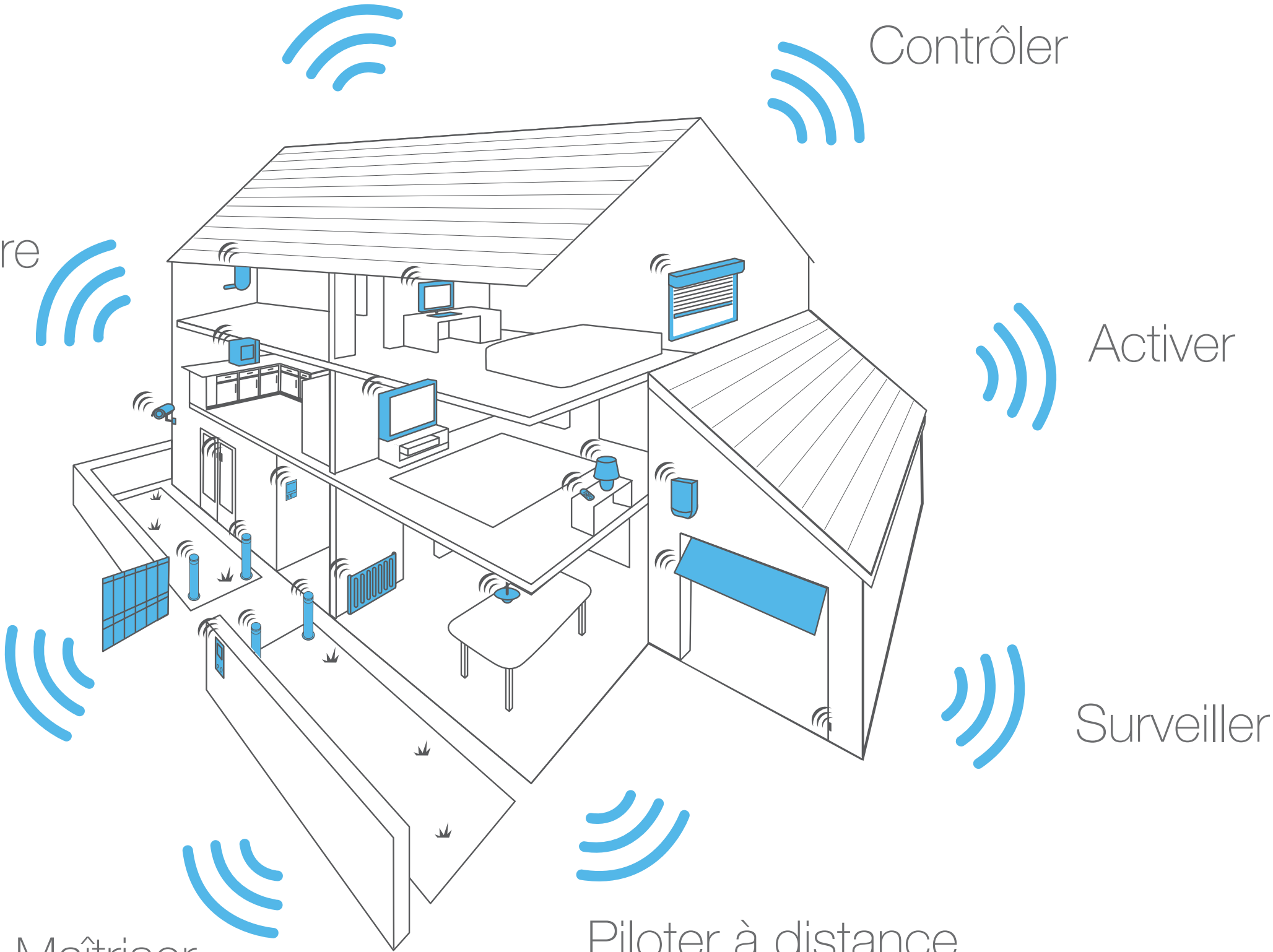
Activer

Commander

Surveiller

Maîtriser

Piloter à distance





La Blyssbox pour tout piloter, même loin de chez vous !

La Blyssbox, centrale d'alarme

Centrale d'alarme fiable, avec son transmetteur téléphonique ADSL et GSM* (carte SIM intégrée) votre Blyssbox vous permet de recevoir différentes alertes à distance (SMS, appel vocal, e-mail). Avec sa batterie et sa sirène intégrées, elle est autonome en cas de coupure d'électricité et/ou Internet.

La BlyssBox, centrale de pilotage

Votre Blyssbox vous permet de commander tous vos équipements (éclairages, motorisations...) via des interfaces simples et intuitives, depuis votre ordinateur, votre smartphone ou votre tablette tactile, où que vous soyez dans le monde via Internet.

La Blyssbox, centrale de communication

Votre Blyssbox vous permet d'être informé en temps réel de l'état de votre maison et de la santé de vos proches en recevant une alerte SMS, un appel vocal ou un e-mail*. Elle vous permet également de contrôler les accès à votre domicile (interphones) et de tout visualiser à distance où que vous soyez (caméras de vidéosurveillance).

La Blyssbox, centrale de consommation énergétique

Associée à une station météo et à des capteurs de consommation d'énergie, votre Blyssbox vous permet de gérer au mieux vos besoins en optimisant vos dépenses énergétiques. Vous réalisez ainsi de réelles économies.

*Selon solution de service choisie.

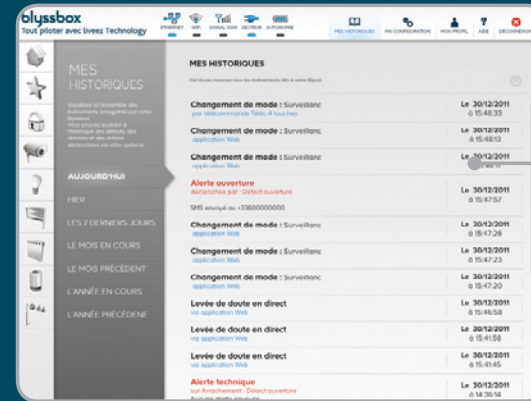
Pilotage et programmation facile de votre Blyssbox depuis un ordinateur ou une tablette tactile



Une fois l'installation de votre Blyssbox terminée, vous pouvez la contrôler en vous connectant à l'adresse www.liveez.castorama.fr depuis votre interface d'utilisation web, créer vos scénarios, vos favoris, configurer vos médias d'alerte, piloter votre maison en temps réel via votre ordinateur.

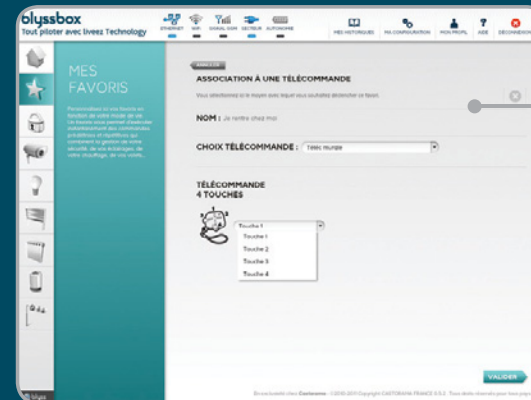
Mes Historiques

Visualisation des événements enregistrés par la Blyssbox. Accès à l'historique des défauts, des alarmes et des actions déclenchées via le système.



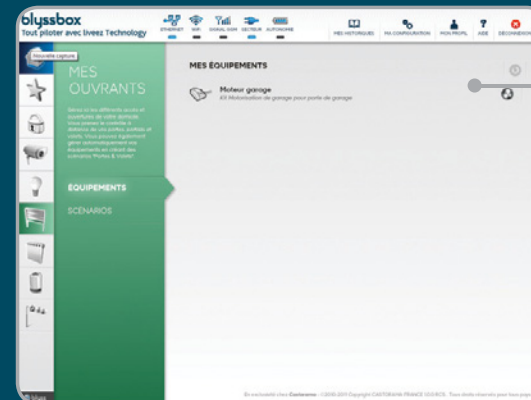
Mes Favoris

Personnalisation des favoris en fonction du mode de vie. Exécution des commandes prédéfinies et répétitives combinant la gestion de la sécurité, des éclairages, du chauffage, des volets...



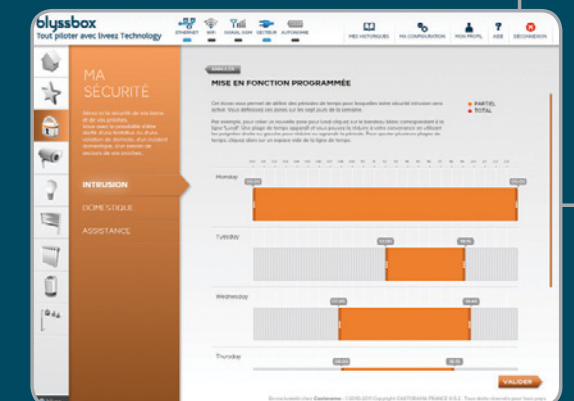
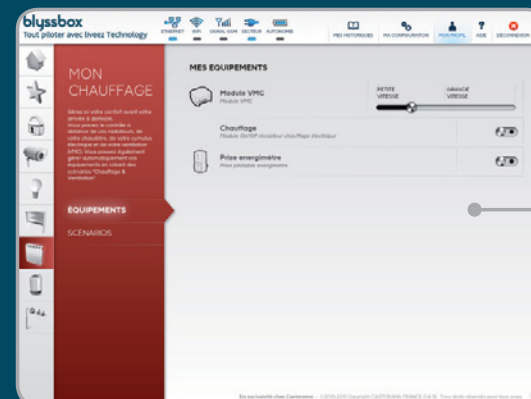
Mes Ouvrants

Gestion des accès et ouverture de la maison. Contrôle à distance des portes, portails et volets. Gestion automatique des équipements en créant des scénarios "Portes et volets".



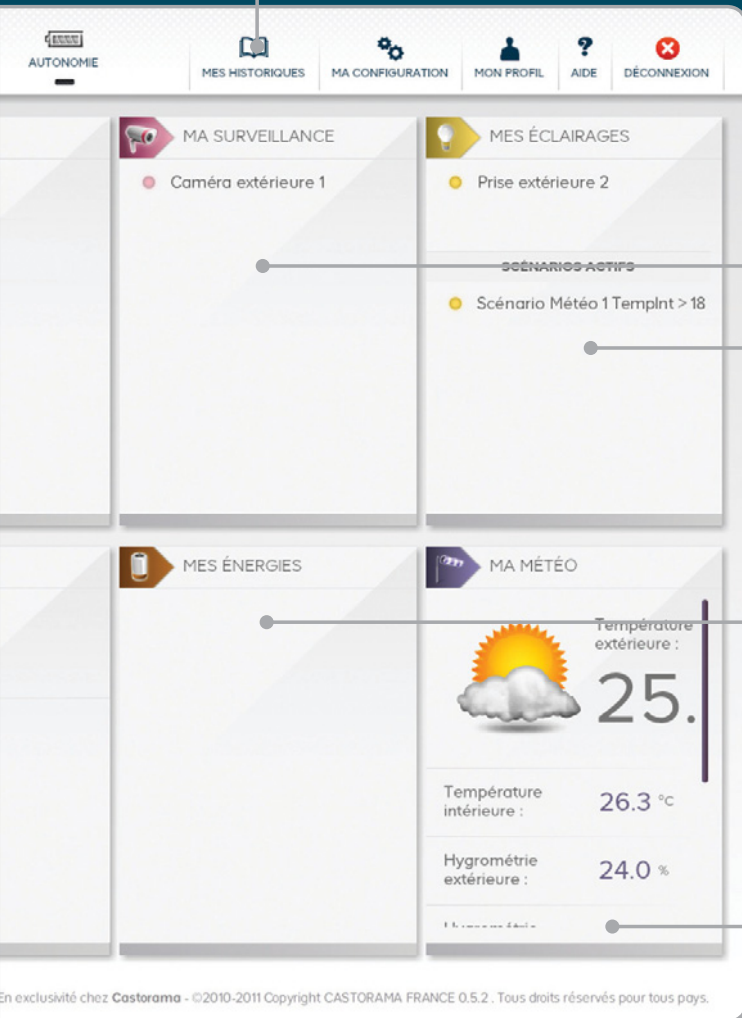
Mon Chauffage

Gestion du confort. Contrôle à distance des radiateurs, de la chaudière, du cumulus électrique et de la ventilation (VMC). Gestion automatique des équipements en créant des scénarios "chauffage et ventilation".

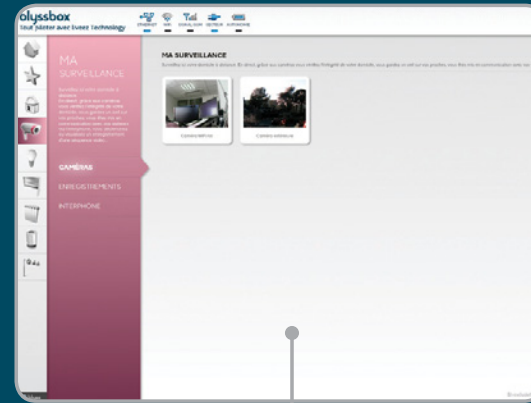


• Sécurité intrusion : prévention de toute forme de violation de la maison.

Ecran d'accueil

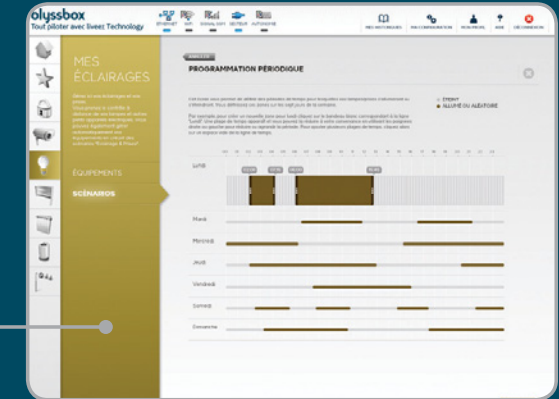


En exclusivité chez Castorama - ©2010-2011 Copyright CASTORAMA FRANCE 0.5.2. Tous droits réservés pour tous pays.



Ma surveillance

Contrôle à distance de la surveillance de la maison. Vérification de l'état de la maison et des proches via les caméras. Communication avec les visiteurs grâce aux interphones, déclenchement et visualisation d'une séquence vidéo enregistrée.



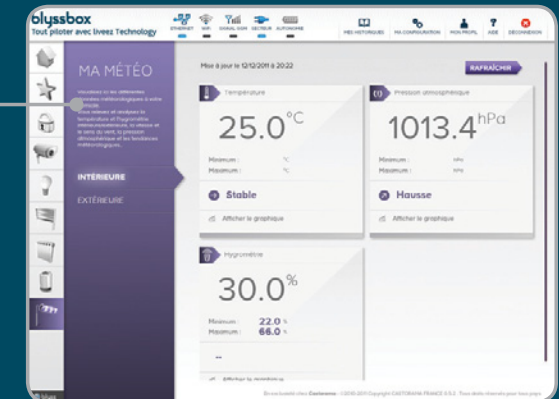
Mes Eclairages

Gestion des éclairages et des prises. Contrôle à distance des lampes et autres appareils électriques. Gestion automatique des équipements en créant des scénarios "Eclairages et Prises".



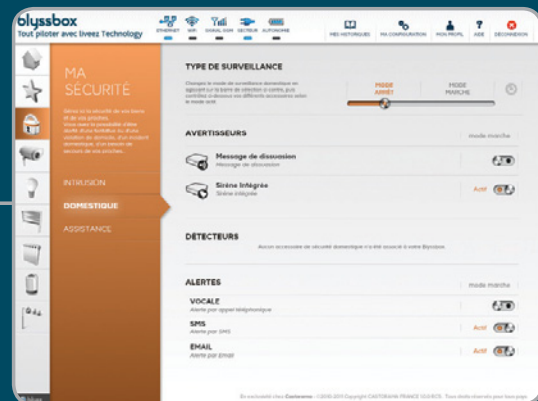
Mes Energies

Contrôle à distance des dépenses énergétiques. Relevé, analyse et consultation de l'historique des consommations d'électricité, d'eau.

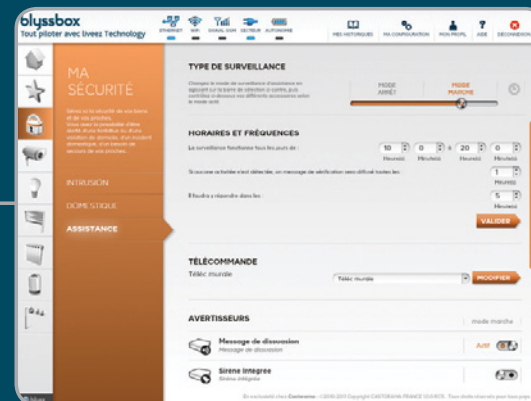


Ma Météo

Visualisation des données météorologiques. Relevé et analyse de la température et l'hygrométrie intérieure/extérieure, de la vitesse et le sens du vent, de la pression atmosphérique et des tendances météorologiques.



• Sécurité domestique : prévention contre les dangers pour la maison ou ses occupants (incendie, inondation, fuites...)



• Sécurité assistance : solutions d'accompagnement pour les personnes sujettes à des problèmes médicaux ou souhaitant pouvoir alerter rapidement leurs proches en cas de chute, malaise.

► Pilotage facile de votre Blyssbox depuis smartphone



Le téléchargement et l'installation de l'appli iPhone et iPad est disponible gratuitement depuis l'App Store. Pour tout autre smartphone ou tablette tactile, l'application est accessible depuis l'adresse smartphone.liveez.castorama.fr

○ Mes Favoris

Exécution des commandes prédéfinies et répétitives combinant la gestion de la sécurité, des éclairages, du chauffage, des volets...



○ Mes Historiques

Visualisation des événements enregistrés par la Blyssbox. Accès à l'historique des défauts, des alarmes et des actions déclenchées via le système.



Ecran d'accueil

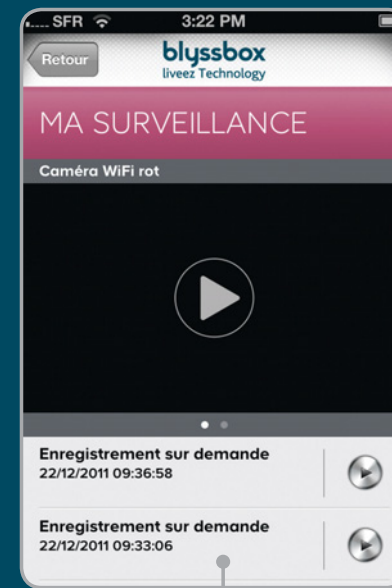




● Ma Sécurité

Contrôle à distance de la sécurité de la maison.

- Sécurité intrusion (prévention de la violation de la maison)
- Sécurité domestique (prévention des risques domestiques)
- Sécurité assistance (aide aux personnes)



● Ma surveillance

Contrôle à distance de la surveillance de la maison. Vérification de l'état de la maison et des proches via les caméras.



● Mes Eclairages

Contrôle à distance des lampes et autres appareils électriques.



● Mes Ouvrants

Contrôle à distance des portes, portails et volets.



● Mon Chauffage

Contrôle à distance des radiateurs, de la chaudière, du cumulus électrique et de la ventilation (VMC).



● Mes Energies

Contrôle à distance des dépenses énergétiques. Relevé, analyse et consultation de l'historique des consommations d'électricité, d'eau.



● Ma Météo

Visualisation des données météorologiques.

Installation facile de votre Blyssbox

Simplement, grâce au guide d'installation rapide, vous allez :

- créer et activer votre compte,
- activer et installer votre Blyssbox*.

Votre Blyssbox est maintenant prête à fonctionner !

Vous pouvez gérer tous les paramètres de votre Blyssbox, associer les accessoires, choisir la solution de service qui correspond à vos besoins et définir vos médias d'alerte.

*Une première connexion Internet est indispensable sur le site www.liveez.castorama.fr, avant installation de votre Blyssbox



blyssbox
Tout piloter avec liveez Technology

liveez Technology

Identifiez-vous

Si vous avez déjà une Centrale Domotique Blyss activée ?

identifiant

mot de passe

Accéder

Activez

Bienvenue !
Vous pouvez créer votre compte et piloter votre maison.

Créer

Mot de passe oublié ? | Contactez-nous | FAQ | Conditions générales de ventes | Mentions légales

© blyss ©2010-2011 Copyright CASTORAMA FRANCE 0.4.16. Tous droits réservés pour tous pays. En exclusivité chez Castorama

Identification et activation du compte client.

blyssbox
Tout piloter avec liveez Technology

Création de compte

Mes informations personnelles

Civilité * M. Mme Mlle

Votre nom *

Complément du nom

Votre prénom *

Nom de votre société

Votre date de naissance Jour Mois Année

Adresse postale *

Complément d'adresse

N° voie

Type de voie

Libellé de voie

Lieu-dit/Hameau

Code postal *

Ville *

Pays * France

Adresse Email *

Téléphone 1 *

Téléphone 2

Numéro de la carte Castorama

Mes identifiants de connexion

Votre identifiant *
(4 caractères minimum)

Mot de passe *
(6 caractères minimum)

Confirmation *
(Confirmation du mot de passe)

Langue souhaitée de votre Service Liveez
Français

Ma Blyssbox

Numéro de série *

Choisir mon option de service

© blyss ©2010-2011 Copyright CASTORAMA FRANCE 0.4.16. Tous droits réservés pour tous pays. En exclusivité chez Castorama

Enregistrement des données personnelles, des identifiants de connexion et du numéro de série de la Blyssbox.

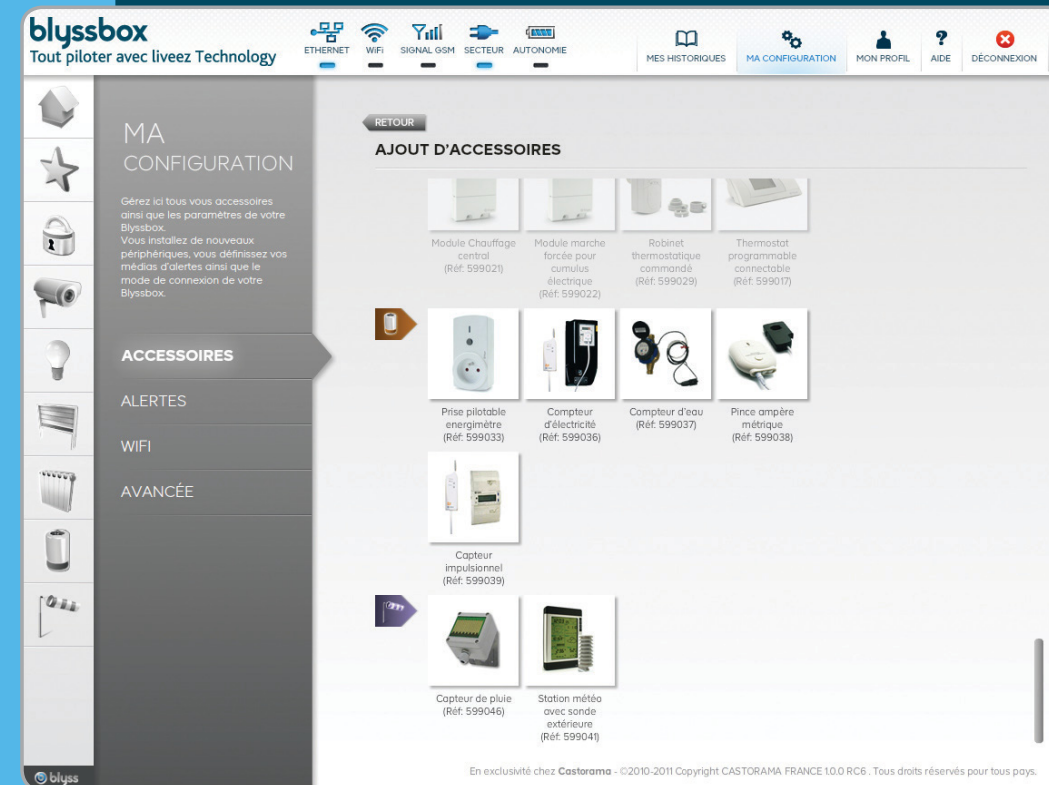
Installation facile de vos accessoires

Simplement, vous allez :

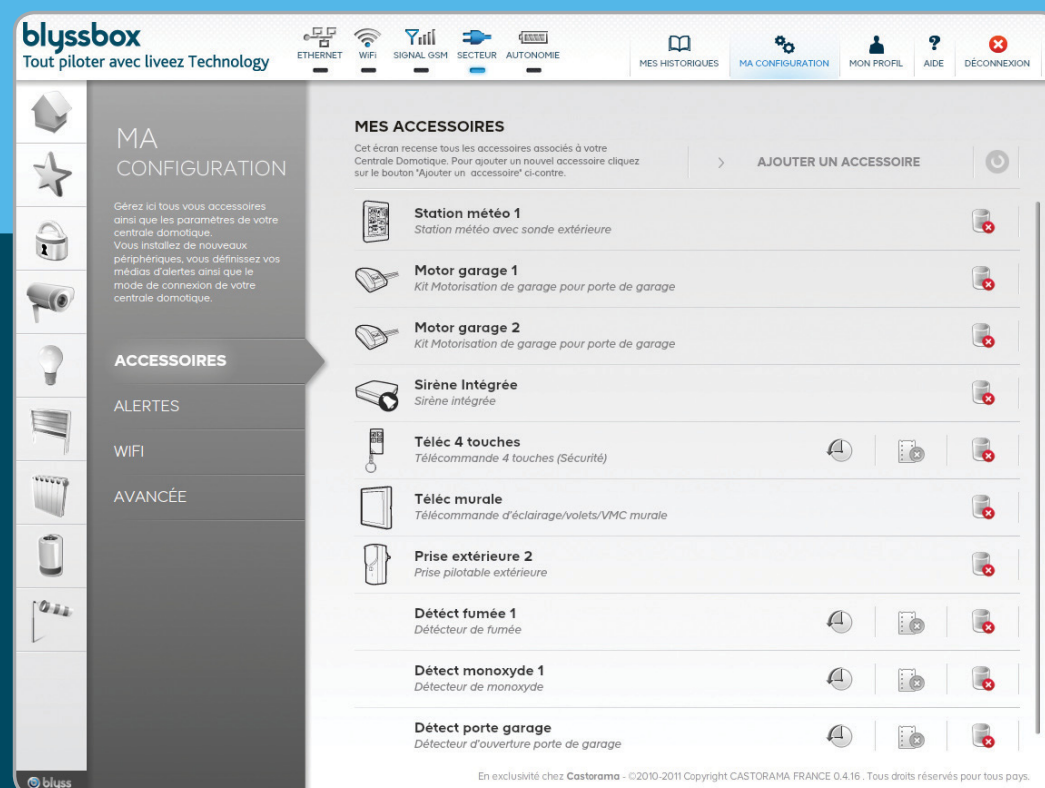
- installer vos accessoires sans lourds travaux de câblages,
- associer vos accessoires à votre Blyssbox,
- paramétrer vos accessoires.

Votre système est maintenant opérationnel !

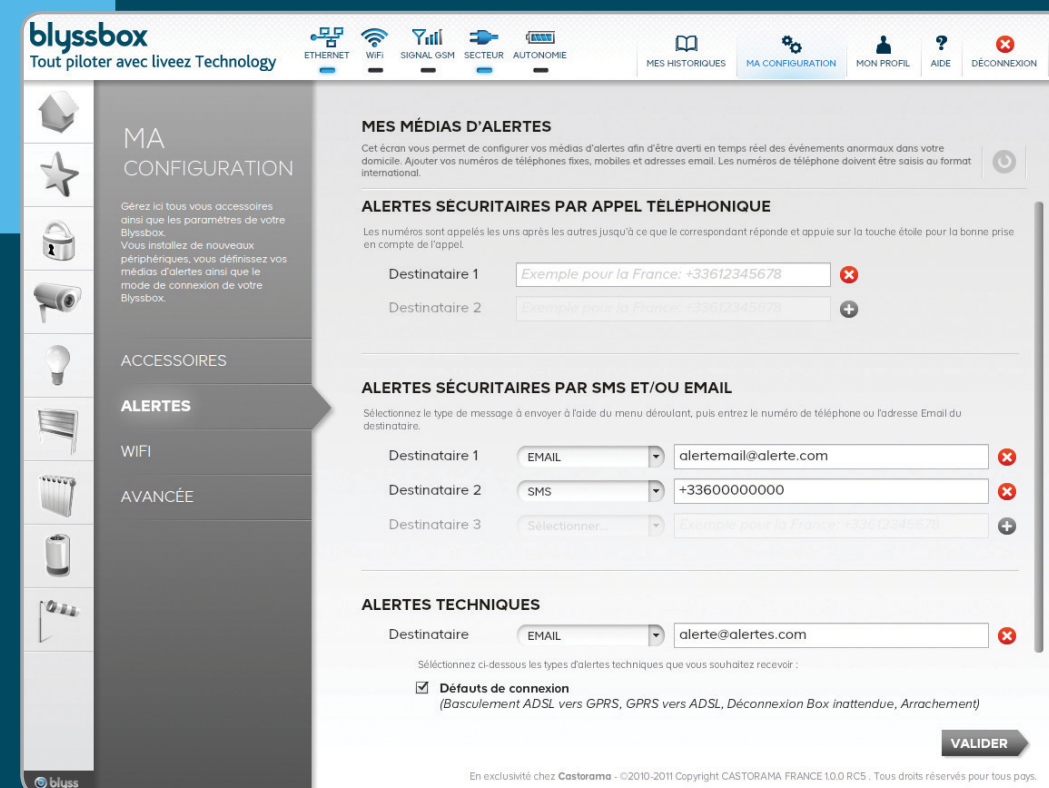
Vous pouvez dès à présent piloter votre maison en temps réel où que vous soyez à partir des interfaces de pilotage web et mobiles.



Pour ajouter tout nouvel accessoire associé à la Blyssbox.



Pour paramétrer vos accessoires



Configuration de vos médias d'alerte.

3 solutions faciles pour plus de flexibilité

Choisissez la solution de service qui vous correspond pour profiter au mieux de toutes les fonctionnalités de votre Blyssbox

| | Solution DÉCOUVERTE | Solution TRANQUILLITÉ | Solution ACCESSIBILITÉ |
|--|---------------------|-------------------------------------|--------------------------------------|
| Commande à distance via ordinateur, tablette tactile ou smartphone | oui | oui | oui |
| Visualisation en direct et à distance des caméras via ordinateur, tablette tactile ou smartphone | oui | oui | oui |
| Visualisation des vidéos enregistrées sur serveur en cas d'intrusion | - | oui | - |
| Alertes par e-mail ou push - Iphone | oui | oui | oui |
| Alertes par SMS ou appel vocal | - | oui | oui |
| Système sécurisé par GSM en cas de panne Internet | - | oui | oui |
| Fonctionnement sans Internet totalement par GSM | - | - | oui |
| | GRATUIT | 118€80/an* soit 9€90/mois | 178€80/an* soit 14€90/mois |

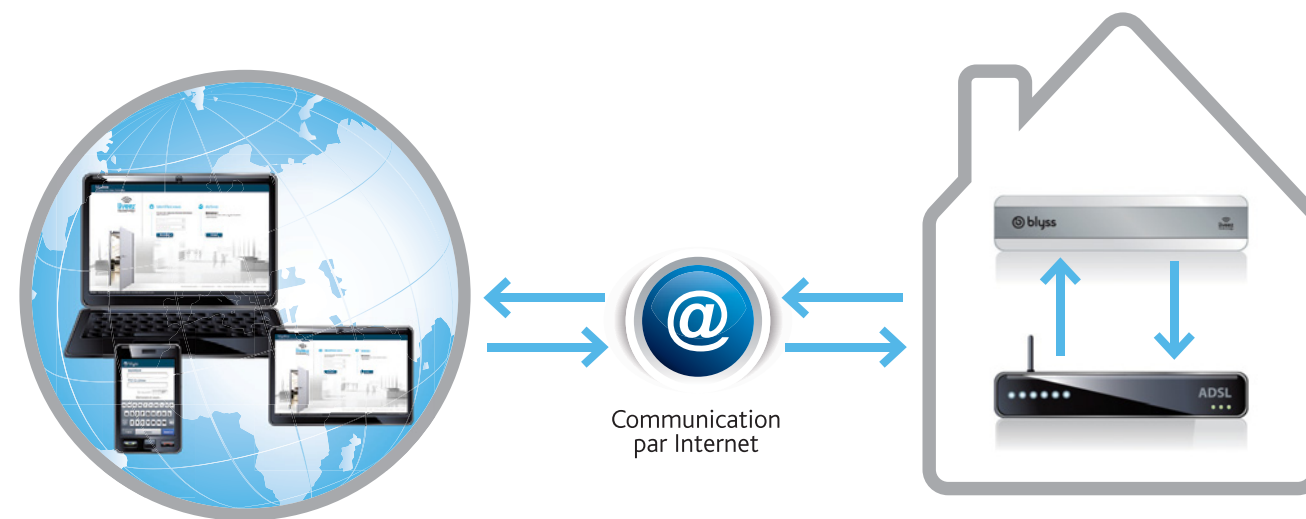
* Engagement d'un an - Hors frais de raccordement téléphonique, Internet ou GSM (voir détails des conditions sur www.castorama.fr).
Prix valables du 1/02/2012 au 31/06/2012.

1 Solution Découverte

Idéale pour découvrir sans abonnement la domotique Liveez :

Fonctionne avec une box ADSL* (Freebox, Livebox...)

- Commande à distance de toute votre maison via smartphone, tablette tactile ou ordinateur connecté à Internet
- Visualisations illimitées des caméras de vidéosurveillance en temps réel
- Alertes illimitées par Email ou Push iPhone en cas d'alerte



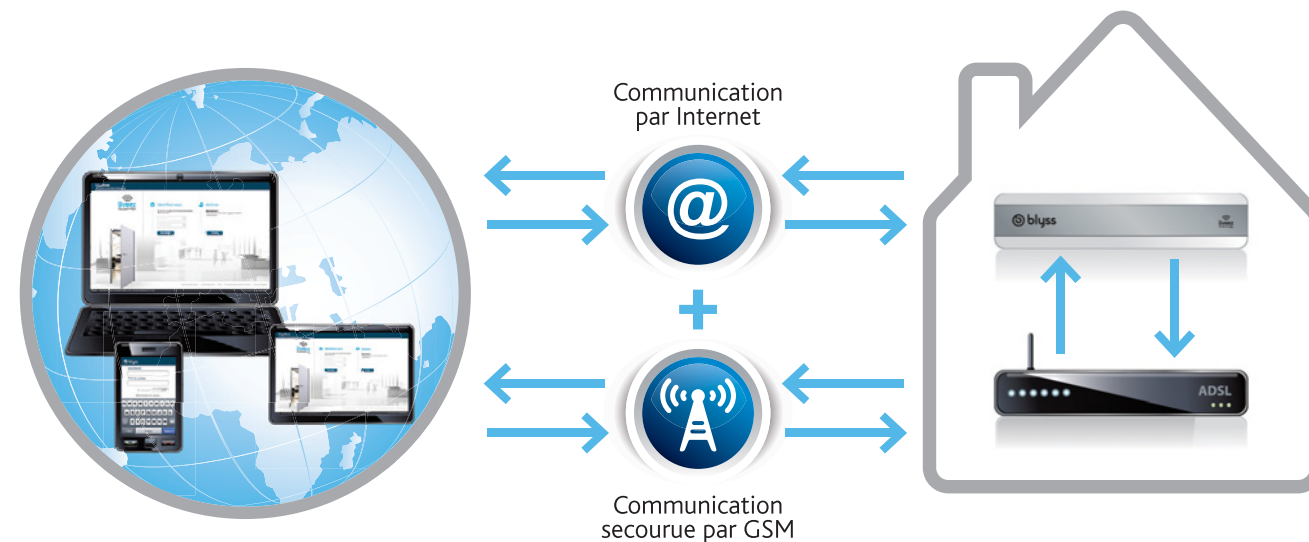
*Quelle que soit la solution de service choisie, une première connexion Internet est indispensable pour activer et installer votre Blyssbox

2 Solution Tranquillité

Idéale pour une sécurité totale et un fonctionnement permanent de votre domotique Liveez :

Fonctionne avec une box ADSL* (Freebox, Livebox...) ou par GSM (réseau des téléphones portables)

- Mode secours par réseau GSM en cas de panne de courant ou de panne Internet
- Commande à distance de toute votre maison via smartphone, tablette tactile ou ordinateur connecté à Internet
- Visualisations illimitées des caméras de vidéosurveillance en temps réel
- Enregistrements de vidéos sur serveur sécurisé en cas d'alerte
- Alertes illimitées par Email ou Push iPhone en cas d'alerte
- Alertes illimitées par SMS en cas d'alerte



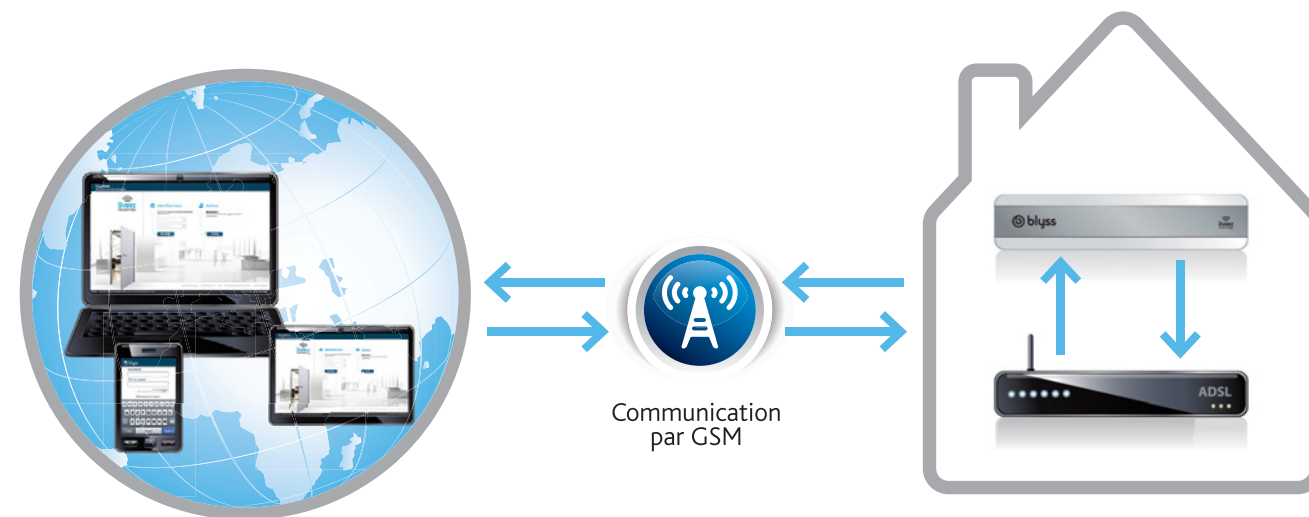
*Quelle que soit la solution de service choisie, une première connexion Internet est indispensable pour activer et installer votre Blyssbox

3 Solution Accessibilité

Idéale pour installer la domotique Liveez dans une résidence secondaire ou chez une personne âgée n'ayant pas Internet :

Fonctionne sans box ADSL* par réseau GSM (réseau des téléphones portables)

- Commande à distance de toute votre maison via smartphone, tablette tactile ou ordinateur connecté à Internet
- Visualisations illimitées des caméras de vidéosurveillance en temps réel
- Alertes illimitées par Email ou Push iphone en cas d'alerte
- Alertes illimitées par SMS en cas d'alerte



*Quelle que soit la solution de service choisie, une première connexion Internet est indispensable pour activer et installer votre Blyssbox



La domotique Sécurité

Suivant le type de logement ou encore la nature des occupants (jeunes couples, familles avec enfants, personnes à mobilité réduite, personnes âgées...), les attentes en matière de sécurité diffèrent.

Les solutions "Sécurité" de la gamme Blyss Liveez vous permettront d'équiper et protéger votre logement et vos proches.

Le premier niveau de protection se limite au déclenchement d'une sirène puissante pour dissuader les intrus. En complétant chaque offre par des accessoires supplémentaires, vous augmentez le niveau de sécurité de votre logement. La Blyssbox vous permet d'agir rapidement pour votre sécurité, par exemple fermer à distance vos volets en cas de détection d'intrusion.



- Je souhaite sécuriser et piloter à distance mon appartement p 32-33
- Je souhaite sécuriser et piloter à distance ma maison en ville p 34-35
- Je souhaite sécuriser et piloter à distance ma maison avec jardin p 36-37
- Je souhaite garder le contact avec mes proches vulnérables p 38-39
- Je souhaite surveiller mon domicile par vidéo p 40
- Je complète mon installation p 41-43



Pilotage à distance



Programmation

Je souhaite sécuriser et piloter à distance mon appartement



Solution intrusion appartement

Permet de protéger une porte et une pièce d'un appartement. La sirène intégrée permet de faire fuir l'intrus. Le transmetteur intégré permet de vous alerter immédiatement de l'effraction. Réf. 599050

Contenu :



- 1 Blyssbox avec sirène et transmetteur ADSL/GSM intégrés
Réf. 599049



- 2 1 détecteur d'ouverture pour portes et fenêtres
Réf. 599034



- 3 1 détecteur de mouvement intérieur compatible animaux
Réf. 599012



- 4 1 télécommande 4 touches pour système d'alarme
Réf. 599045

Solution intrusion appartement avec vidéo

Permet de protéger une porte et une pièce d'un appartement. La sirène intégrée permet de faire fuir l'intrus. Le transmetteur intégré permet de vous alerter immédiatement de l'effraction. Grâce à la caméra, vous pouvez visualiser votre maison et agir en conséquence. Réf. 606834

Contenu :



- 1 1 Blyssbox avec sirène et transmetteur ADSL/GSM intégrés
Réf. 599049



- 2 1 détecteur d'ouverture pour portes et fenêtres
Réf. 599034



- 3 1 détecteur de mouvement intérieur compatible animaux
Réf. 599012

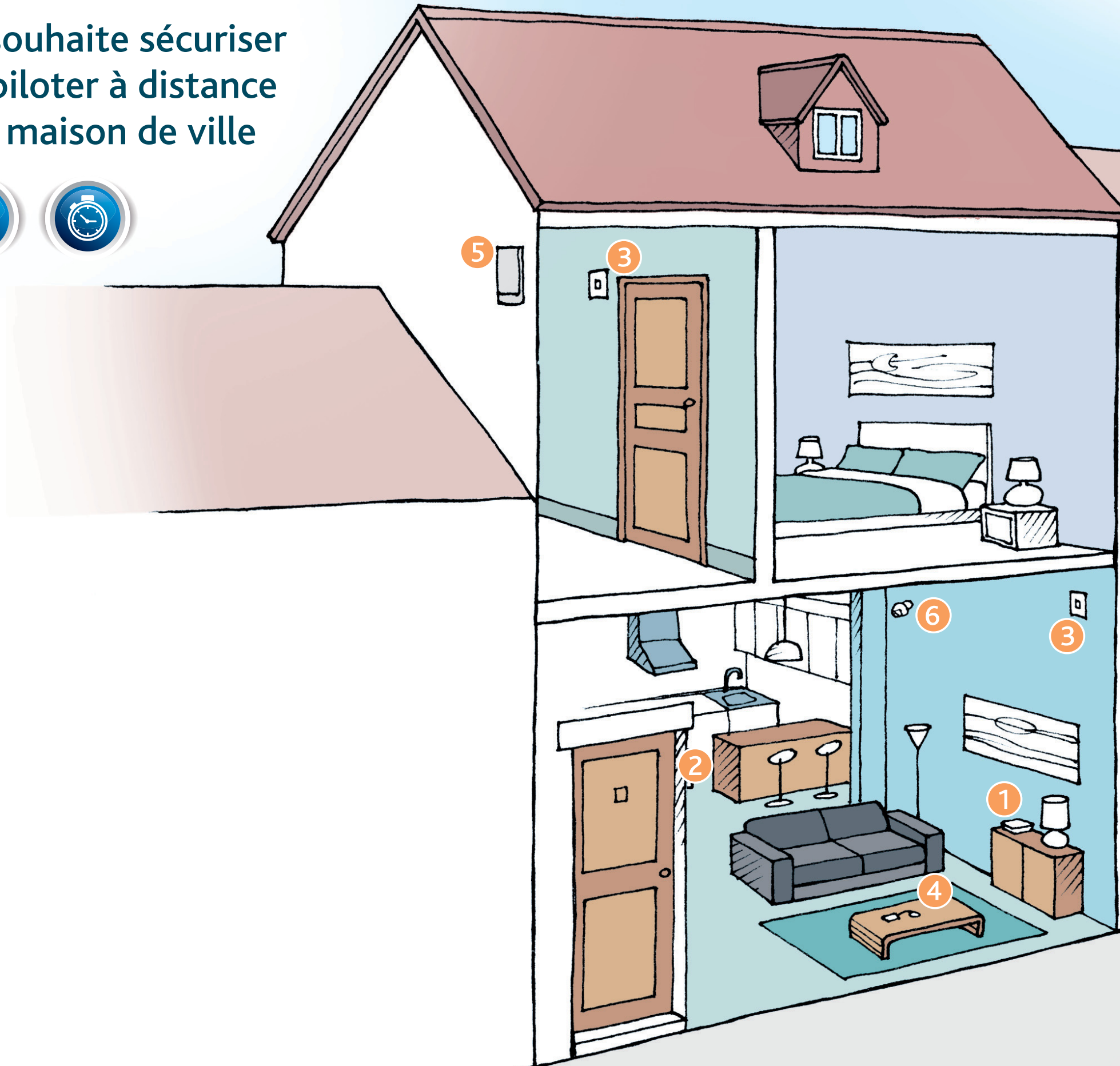


- 4 1 télécommande 4 touches pour système d'alarme
Réf. 599045



- 5 1 caméra IP wifi fixe intérieure
Réf. 599003

Je souhaite sécuriser
et piloter à distance
ma maison de ville



Solution intrusion maison de ville

Permet de protéger une porte et deux pièces d'une maison de ville.
La sirène intégrée et la sirène extérieure permettent de faire fuir l'intrus.
Le transmetteur intégré permet de vous alerter immédiatement de l'effraction. Réf. 606804

Contenu :



- 1 Blyssbox avec sirène et transmetteur ADSL / GSM intégrés
Réf. 599049



- 2 1 détecteur d'ouverture pour portes et fenêtres
Réf. 599034



- 3 2 détecteurs de mouvement intérieur compatible animaux
Réf. 599012 (l'unité)



- 4 1 télécommande 4 touches pour système d'alarme
Réf. 599045



- 5 1 sirène extérieure flash
Réf. 599062

Solution intrusion maison de ville avec vidéo

Permet de protéger une porte et deux pièces d'une maison de ville.
La sirène intégrée et la sirène extérieure permettent de faire fuir l'intrus.
Le transmetteur intégré permet de vous alerter immédiatement de l'effraction. Grâce à la caméra, vous pouvez visualiser votre maison et agir en conséquence. Réf. 606805

Contenu :



- 1 1 Blyssbox avec sirène et transmetteur ADSL / GSM intégrés
Réf. 599049



- 2 1 détecteur d'ouverture pour portes et fenêtres
Réf. 599034



- 3 2 détecteurs de mouvement intérieur compatible animaux
Réf. 599012 (l'unité)



- 4 1 télécommande 4 touches pour système d'alarme
Réf. 599045

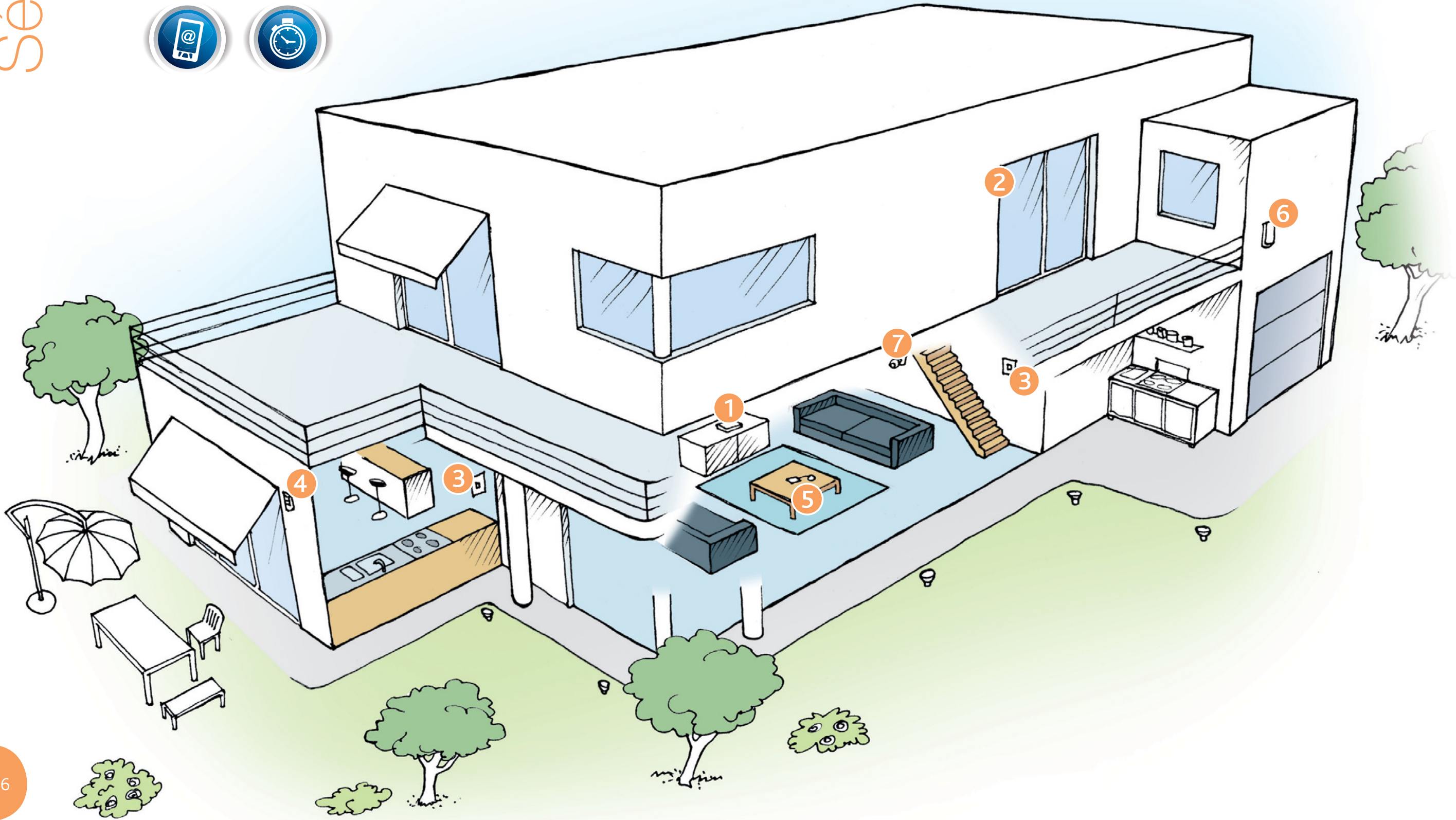


- 5 1 sirène extérieure flash
Réf. 599062



- 6 1 caméra IP wifi fixe intérieure
Réf. 599003

Je souhaite sécuriser et piloter à distance ma maison avec jardin



Solution intrusion maison avec jardin

Permet de protéger une porte, deux pièces et les extérieurs d'une maison. La sirène intégrée et la sirène extérieure permettent de faire fuir l'intrus. Le transmetteur intégré permet de vous alerter immédiatement de l'intrusion dans le jardin ou de l'effraction. Réf. 606807

Contenu :




Solution intrusion maison avec jardin avec vidéo

Permet de protéger une porte, deux pièces et les extérieurs d'une maison. La sirène intégrée et la sirène extérieure permettent de faire fuir l'intrus. Le transmetteur intégré permet de vous alerter immédiatement de l'intrusion dans le jardin ou de l'effraction. Grâce à la caméra, vous pouvez visualiser votre maison et agir en conséquence. Réf. 606811

Contenu :



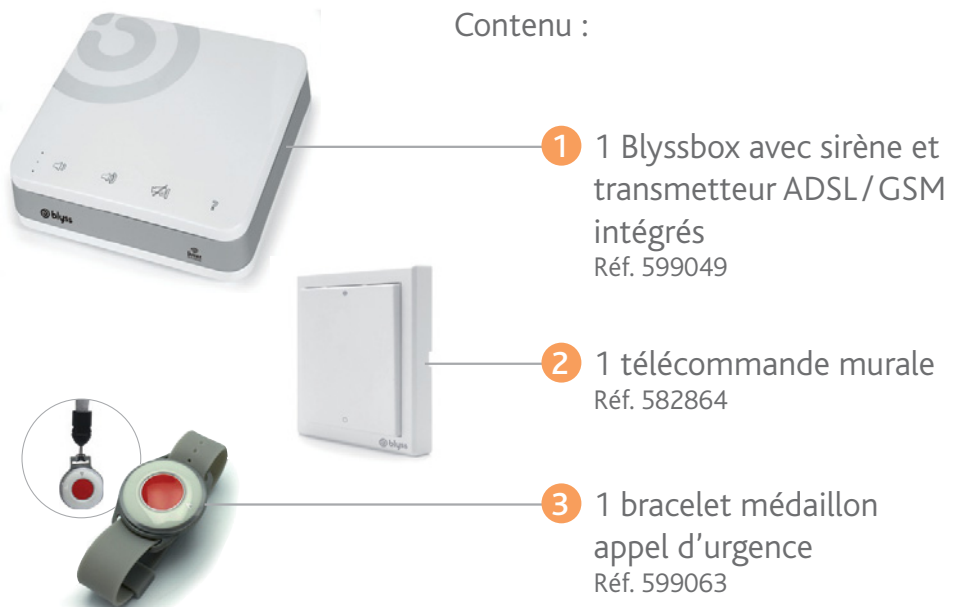
Je souhaite garder le contact avec mes proches vulnérables



Solution manuelle

Permet de déclencher une alerte à partir d'un bracelet médaillon d'urgence. Réf. 606826

Contenu :

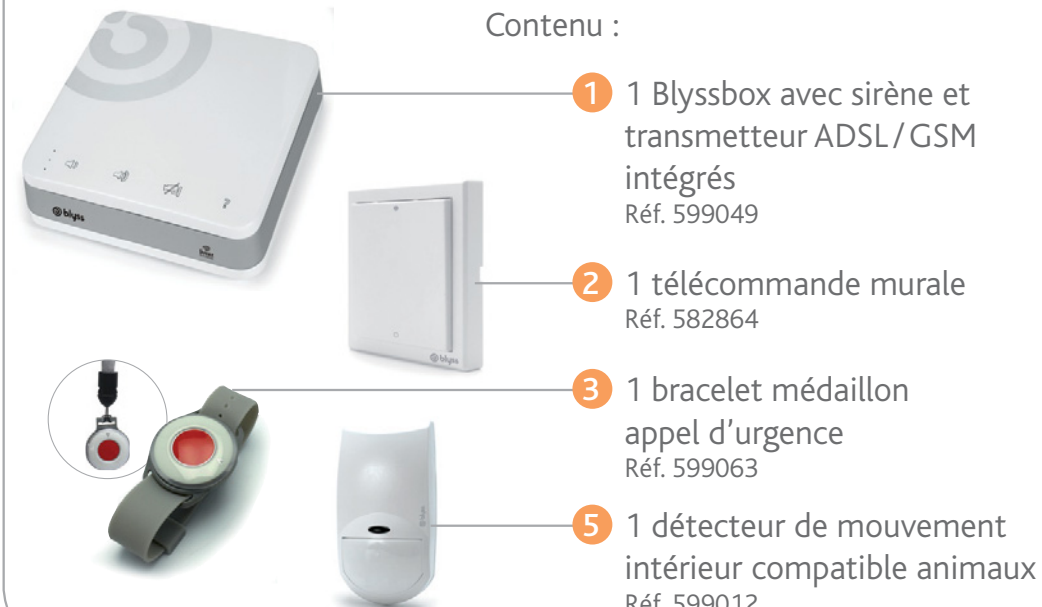


- 1 Blyssbox avec sirène et transmetteur ADSL/GSM intégrés
Réf. 599049
- 2 1 télécommande murale
Réf. 582864
- 3 1 bracelet médaillon appel d'urgence
Réf. 599063

Solution automatique

Permet de déclencher une alerte à partir d'un bracelet médaillon d'urgence et/ou en cas d'inactivité dans le domicile. Réf. 60 68 28

Contenu :



- 1 1 Blyssbox avec sirène et transmetteur ADSL/GSM intégrés
Réf. 599049
- 2 1 télécommande murale
Réf. 582864
- 3 1 bracelet médaillon appel d'urgence
Réf. 599063
- 5 1 détecteur de mouvement intérieur compatible animaux
Réf. 599012

Solution téléphonique et automatique

Permet de déclencher une alerte à partir d'une montre téléphone d'urgence et/ou en cas d'inactivité dans le domicile et de rentrer en communication avec la personne. Réf. 606830

Contenu :



- 1 1 Blyssbox avec sirène et transmetteur ADSL/GSM intégrés
Réf. 599049
- 2 1 télécommande murale
Réf. 582864
- 4 1 montre téléphone appel d'urgence
Réf. 599002
- 5 1 détecteur de mouvement intérieur compatible animaux
Réf. 599012

Solution téléphonique et automatique avec vidéo

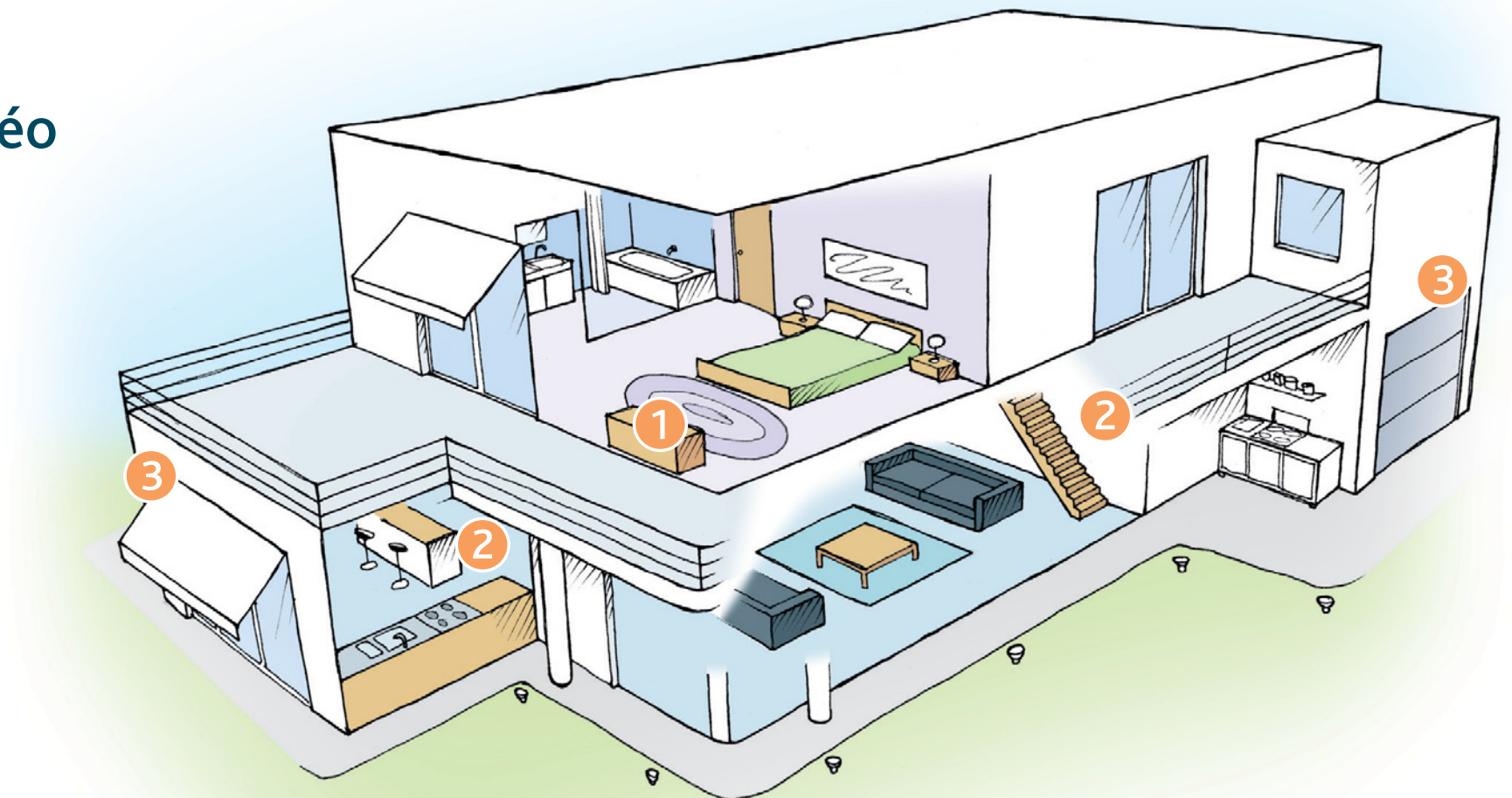
Permet de déclencher une alerte à partir d'une montre téléphone d'urgence et/ou en cas d'inactivité dans le domicile, de rentrer en communication et de visualiser la personne. Réf. 60 68 32

Contenu :



- 1 1 Blyssbox avec sirène et transmetteur ADSL/GSM intégrés
Réf. 599049
- 2 1 télécommande murale
Réf. 582864
- 4 1 montre téléphone appel d'urgence
Réf. 599002
- 5 1 détecteur de mouvement intérieur compatible animaux
Réf. 599012
- 6 1 caméra IP wifi fixe intérieure
Réf. 599003

Je souhaite surveiller mon domicile par vidéo



Solution intérieure

Permet de visualiser à distance 2 pièces de la maison et d'enregistrer une vidéo en cas d'effraction*. Réf. 611430

Contenu :



- 1 1 Blyssbox avec sirène et transmetteur ADSL/GSM intégrés Réf. 599049



- 2 2 caméras IP wifi fixe intérieure Réf. 599003 (l'unité)

Solution extérieure

Permet de visualiser à distance les extérieurs de la maison et d'enregistrer une vidéo en cas d'effraction*. Réf. 611429

Contenu :



- 1 1 Blyssbox avec sirène et transmetteur ADSL/GSM intégrés Réf. 599049



- 3 2 caméras IP wifi fixe extérieures Réf. 599005 (l'unité)

Solution mixte

Permet de visualiser à distance les extérieurs et une pièce de la maison et d'enregistrer une vidéo en cas d'effraction*. Réf. 606818

Contenu :



- 1 1 Blyssbox avec sirène et transmetteur ADSL/GSM intégrés Réf. 599049



- 2 1 caméra IP wifi fixe extérieure Réf. 599005
- 3 1 caméra IP wifi fixe intérieure Réf. 599003

*Selon solution de service choisie. Peut être complété par un nombre illimité de caméras intérieures ou extérieures.

| Je complète mon installation

Détecteurs d'intrusion



- Détecteur de mouvement intérieur compatible animaux
Réf. 599012
Détecte tout mouvement dans une pièce même en présence d'un animal domestique.



- Détecteur de bris de verre
Réf. 599051
Détecte l'ouverture et le bris de verre d'une porte ou d'une fenêtre.



- Détecteur de mouvement extérieur compatible animaux
Réf. 599023
Détecte tout mouvement à l'extérieur de la maison.



- Détecteur d'ouverture de porte de garage
Réf. 599052
Détecte l'ouverture d'une porte de garage.



- Détecteur d'ouverture pour portes et fenêtres
Réf. 599034
Détecte l'ouverture d'une porte ou d'une fenêtre.



- Détecteur d'ouverture de volet
Réf. 599053
Détecte toute tentative d'ouverture d'un volet roulant.

Accessoires de commande et de dissuasion



- Télécommande 4 touches
Réf. 599045
Permet la mise en marche et l'arrêt du système d'alarme.



- Badge
Réf. 599061
Permet d'entrer sans taper le code secret sur le clavier.



- Clavier lecteur de badge sans fil
Réf. 599056
Permet la mise en marche partielle, totale ou l'arrêt du système d'alarme en tapant le code secret et de piloter en plus du système d'alarme, le chauffage, l'éclairage ou la motorisation.



- Sirène extérieure flash
Réf. 599062
Dissuade en alertant le voisinage par sa sirène et son flash.

| Je complète mon installation

Accessoires d'urgence pour mes proches



- Bracelet médaillon pour appel d'urgence
Réf. 599063
Porté autour du cou ou au poignet, permet de déclencher une alerte en cas de besoin.



- Montre téléphone pour appel d'urgence
Réf. 599002
Portée au poignet, permet de déclencher une alerte en cas de besoin et de communiquer avec votre interlocuteur.

Caméras de vidéosurveillance et interphones



- Caméra IP wifi fixe intérieure
Réf. 599003



- Caméra IP wifi rotative intérieure
Réf. 599004



- Caméra wifi extérieure
Réf. 599005



- Interphone vidéo couleur filaire
blanc Réf. 582889
noir Réf. 582892
Permet de converser avec ses visiteurs, de sécuriser les accès et de commander jusqu'à 4 équipements domotiques Blyss Liveez (motorisations de portails, de garage, éclairages extérieurs...). Moniteur vidéo couleur 7" avec touches tactiles rétro éclairées.
métal Réf. 587967
Mêmes fonctions + Mémoire d'images.



- Module IP interphone
Réf. 599006
Associé à un interphone Blyss Liveez, permet de communiquer avec ses visiteurs à partir d'un smartphone, d'une tablette, ou sur un ordinateur connecté à Internet.

| Je complète mon installation

Accessoires de prévention contre les incidents domestiques



- Détecteur de fumée
Réf. 599007
Détecte la fumée en cas de début d'incendie, alerte les occupants de la maison avec sa sirène et transmet l'alerte via la Blyssbox.



- Détecteur de monoxyde de carbone
Réf. 599054
Détecte une concentration de monoxyde de carbone, alerte les occupants de la maison avec sa sirène et transmet l'alerte via la Blyssbox.



- Détecteur de gaz
Réf. 599055
Détecte une concentration anormale de gaz, alerte les occupants de la maison avec sa sirène et transmet l'alerte via la Blyssbox.



- Détecteur d'inondation
Réf. 599057
Détecte un niveau d'eau > à 2 mm et transmet l'alerte via la Blyssbox.



- Détecteur de gel
Réf. 599058
Détecte une température inférieure à 7° et transmet l'alerte via la Blyssbox.



- Détecteur de panne congélateur
Réf. 599059
Détecte une hausse de température à l'intérieur du congélateur et transmet l'alerte via la Blyssbox.



- Détecteur de coupure d'électricité
Réf. 599060
Détecte toute coupure d'électricité et transmet l'alerte via la Blyssbox.



Communiquez en toute liberté avec Liveez

Avec les solutions "Communication" de la gamme Blyss Liveez, vous contrôlez et limitez l'accès et les espaces de vie de votre maison en identifiant vos visiteurs grâce aux interphones vidéo.

Vous pouvez vérifier en temps réel qui sonne à l'interphone et répondre à la personne même en cas d'absence. Grâce aux caméras placées à l'intérieur comme à l'extérieur de votre domicile, vous gardez un œil permanent sur votre maison vous offrant une surveillance et une tranquillité d'esprit.

Grâce à la Blyssbox et via votre interphone vous pouvez piloter votre motorisation, mais aussi tout éclairage ou appareil électrique de la gamme.

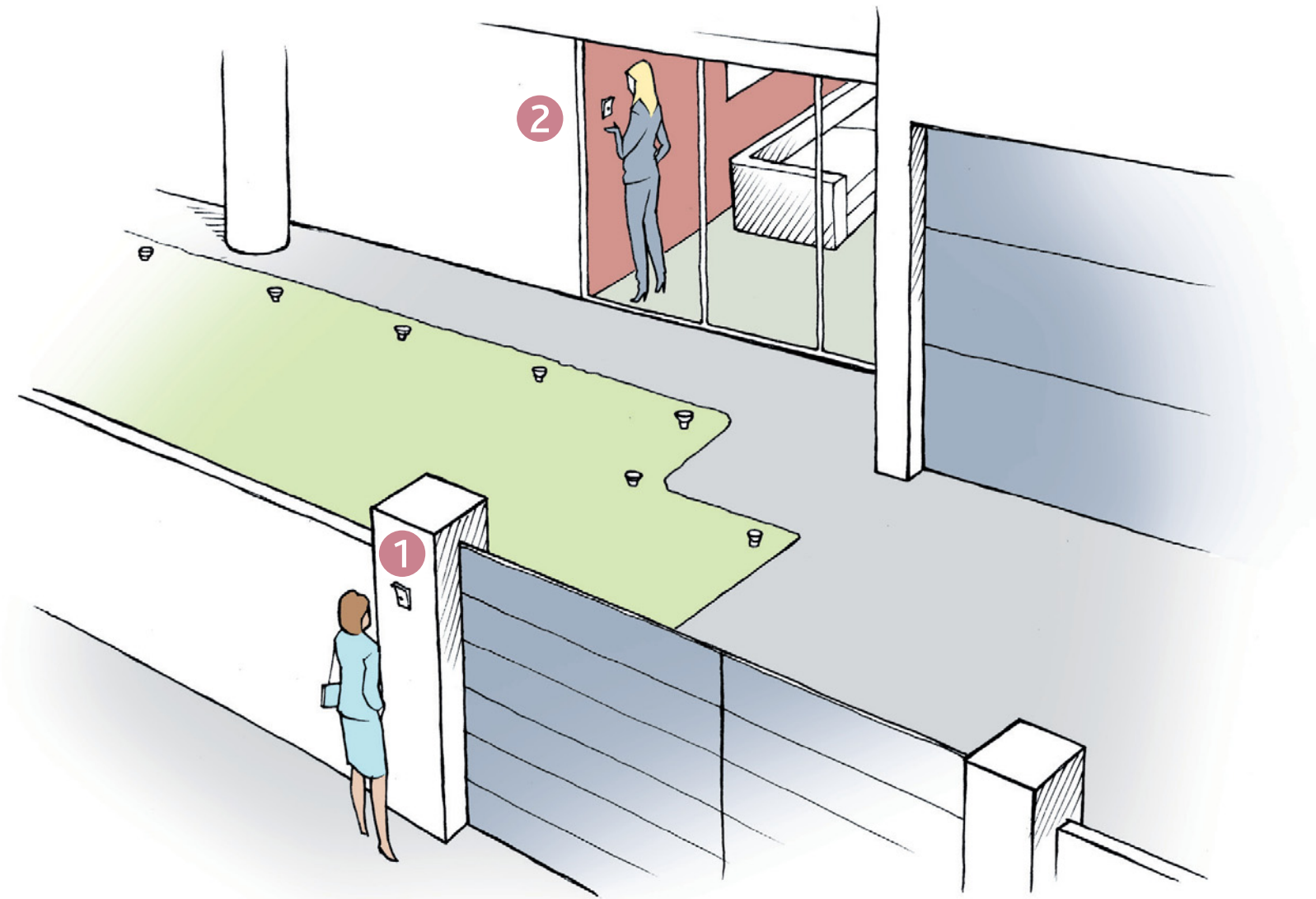


- Je souhaite identifier qui sonne à l'entrée et n'ouvrir qu'aux visiteurs bienveillants depuis un interphone p 46
- Je souhaite identifier qui sonne à l'entrée et n'ouvrir qu'aux visiteurs bienveillants depuis un interphone ou à distance p 47
- Je complète mon installation p 48-49



Pilotage à distance

Je souhaite identifier qui sonne à l'entrée et n'ouvrir qu'aux visiteurs bienveillants depuis un interphone

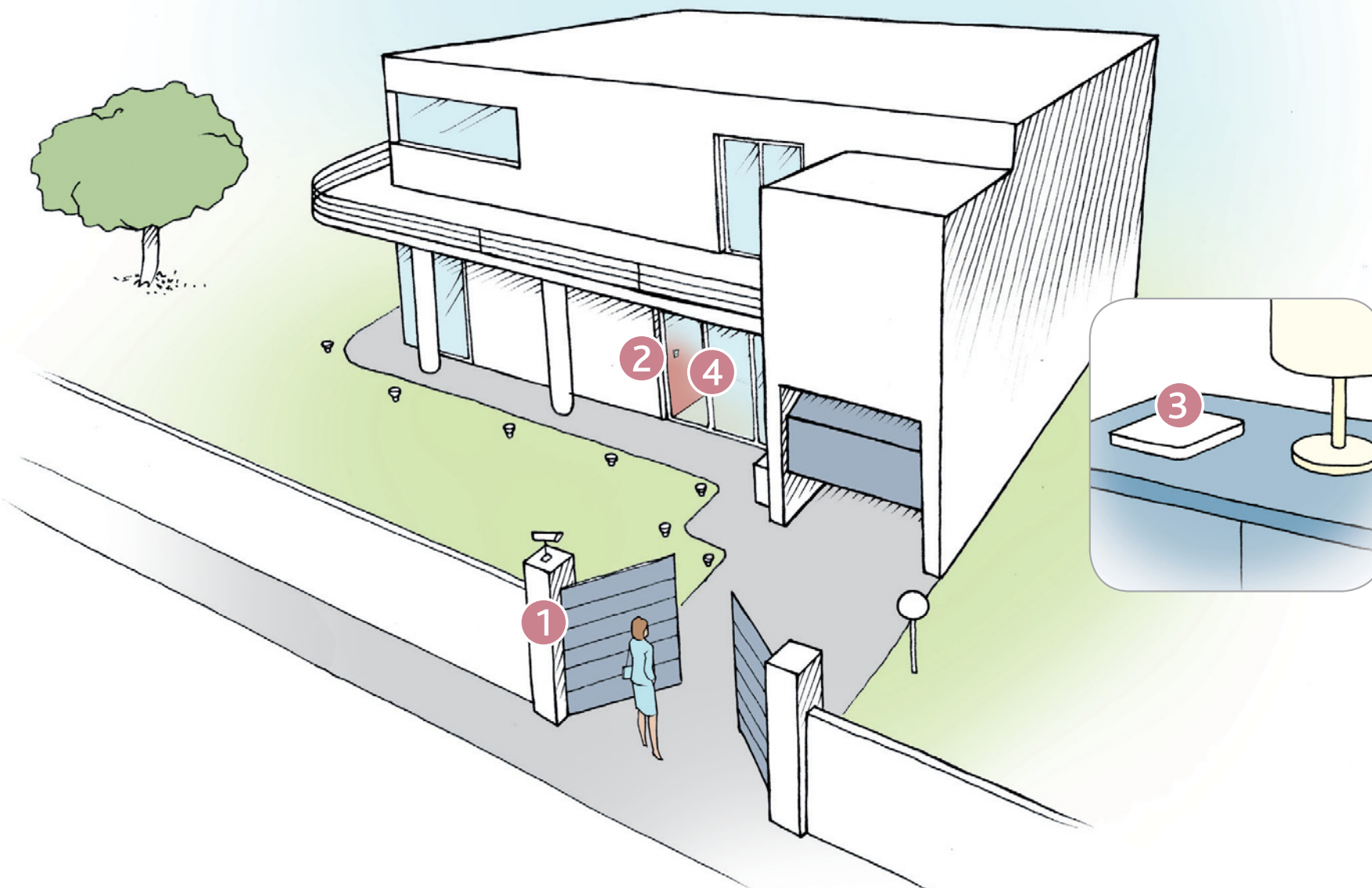


Solution interphone local

Permet de converser avec ses visiteurs, de sécuriser les accès et de commander jusqu'à 4 équipements domotiques Blyss Liveez (motorisations de portails, de garage, éclairages extérieurs...) depuis un moniteur intérieur.



- Interphone vidéo couleur filaire
Moniteur vidéo couleur 7'' avec touches tactiles rétro éclairées.
Platine de rue en métal, caméra à vision nocturne et visière anti-pluie.
 blanc Réf. 582889
 noir Réf. 582892
 métal Réf. 587967
Mêmes fonctions + Mémoire d'images.



Je souhaite identifier qui sonne à l'entrée et n'ouvrir qu'aux visiteurs bienveillants depuis un interphone ou à distance



Solution interphone local et distant

Permet de converser avec ses visiteurs, de sécuriser les accès et de commander jusqu'à 4 équipements domotiques Blyss Liveez (motorisations de portails, de garage, éclairages extérieurs...) depuis un moniteur intérieur, d'un smartphone, d'une tablette tactile ou d'un ordinateur.



● Interphone vidéo couleur filaire
 Moniteur vidéo couleur 7" avec touches tactiles rétro éclairées.
 Platine de rue en métal, caméra à vision nocturne et visière anti-pluie.
 blanc Réf. 582889
 noir Réf. 582892
 métal Réf. 587967
 Mêmes fonctions + Mémoire d'image.



3 1 Blyssbox avec sirène et transmetteur ADSL / GSM intégrés
 Réf. 599049

4 Module IP interphone
 Réf. 599006
 Associé à un interphone Blyss Liveez, permet de communiquer avec ses visiteurs à partir d'un smartphone, d'une tablette ou sur un ordinateur connecté à Internet.

| Je complète mon installation

Motorisations de portails et portes de garages



● Kit de motorisation à vérins pour portail à 2 battants
Réf. 582852



● Kit de motorisation à bras articulés pour portail à 2 battants
Réf. 582847



● Kit de motorisation pour portail coulissant
Réf. 582848




● Kit de motorisation pour porte de garage
Réf. 582849

Récepteurs radio



● Module récepteur extérieur
Réf. 582856
Pour piloter à distance tout éclairage ou appareil électrique extérieur, à partir d'une télécommande ou de tout émetteur de la gamme Blyss Liveez.



● Récepteur radio universel
Réf. 582857
Pour piloter à distance une motorisation d'une autre marque à partir d'une télécommande ou de tout émetteur de la gamme Blyss Liveez.

| Je complète mon installation

Prises extérieures



- Prise télécommandée
Réf. 582875
Pour piloter à distance tout éclairage ou appareil électrique extérieur depuis une télécommande ou de tout émetteur de la gamme Blyss Liveez.



- Piquet de jardin télécommandé
Réf. 582870
Pour piloter à distance tout éclairage extérieur, outils électriques ou système d'arrosage depuis une télécommande.

Accessoires filaires

Gâches

S'adapte sur la plupart des serrures encastrées. Permet de commander à distance un portillon ou une porte depuis un interphone. Déverrouillage par une simple impulsion électrique



- Gâche électrique à encastrer sans passage de serrure
Réf. 860971



- Gâche électrique en saillie avec passage de serrure
Réf. 860972



- Gâche électrique à encastrer avec passage de serrure
Réf. 864952



- Serrure électrique réversible : pose en applique
Réf. 865531
S'adapte sur la plupart des portes. Permet de commander l'ouverture de la serrure depuis un interphone ou le bouton. Déverrouillage par simple impulsion électrique ou de l'extérieur par clé.



- Serrure électrique 3 points à condamnation manuelle
Réf. 863230
Permet de commander l'ouverture de la serrure depuis un interphone. Déverrouillage par simple impulsion électrique.



- Adaptateur de commande
Réf. 860298
Permet de commander une motorisation depuis un interphone de toutes marques.



- Transformateur pour gâches ou serrures électriques alimentation 12 V.
Réf. 861114
Permet l'alimentation de gâches ou de serrures électriques par la commande d'un interphone.



- Clavier à code
Réf. 863271
Permet de commander l'ouverture d'une gâche ou d'une serrure électrique à partir d'un code.



Confort et sécurité du bout des doigts

Gagnez en confort et en sécurité en motorisant votre logement !

D'un simple geste, commandez rapidement et facilement l'ouverture et la fermeture de vos portes, volets, portes de garage et portails. En cas d'absence, si vous avez besoin de contrôler tous vos automatismes à distance, rien de plus facile !

Toutes les motorisations sont compatibles avec les autres produits de la gamme Blyss Liveez. Il vous est donc possible de les combiner à votre système d'alarme pour baisser automatiquement vos volets en cas d'intrusion, ou encore à des accessoires de détection pour baisser vos stores banne en cas d'intempéries.



- Choisir une motorisation p 52-53

- Je souhaite motoriser et télécommander un portail à 2 battants avec moteurs à vérins p 54

- Je souhaite motoriser et télécommander un portail à 2 battants avec moteurs à bras articulés p 55

- Je souhaite motoriser et télécommander un portail coulissant p 56

- Je souhaite motoriser et télécommander une porte de garage sectionnelle ou basculante débordante p 57

- Je souhaite pouvoir ouvrir à distance ma porte de garage, mon portail p 58

- Je souhaite motoriser un volet roulant ou un store p 59

- En un seul geste, je commande l'ouverture et la fermeture d'un ou de tous mes volets p 60-61

- Je souhaite télécommander et programmer mes volets p 62-63

- Je souhaite télécommander, programmer et piloter à distance mes volets p 64-65

- Je complète mon installation p 66-67



Pilotage à distance



Programmation



Pilotage par télécommande et programmation

Choisir une motorisation

L'ouverture et la fermeture de votre portail, votre porte de garage ou vos volets est devenue simple et rapide et vous apporte un confort et un gain de temps.

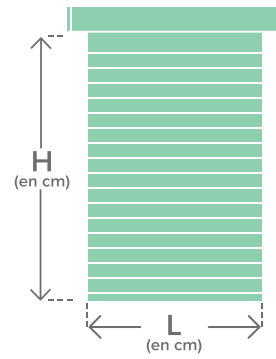
Les motorisations de la gamme Liveez de Blyss sont prêtes à installer et s'adaptent sur vos portes, portails ou volets existants.



Gamme évolutive, il vous est possible de sécuriser votre maison et vos proches, de commander et programmer tous vos équipements électriques (éclairage, chauffages, volets, motorisations portails...) de chez vous ou à distance.

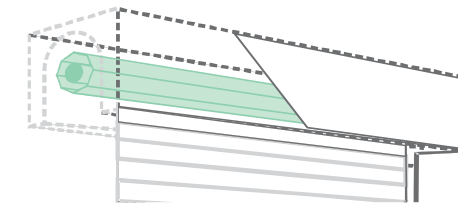
La motorisation de volets roulants

- 1 Relevez la hauteur et la largeur de votre volet



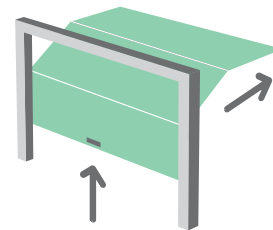
- 2 Choisissez le moteur adapté à la taille de votre volet

- 3 Installez le moteur du volet dans votre caisson.




La motorisation de portes de garage

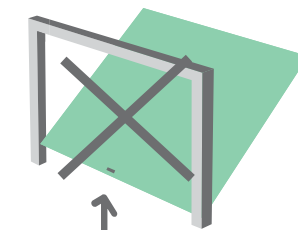
- 1 Déterminez le type de votre porte



Porte sectionnelle



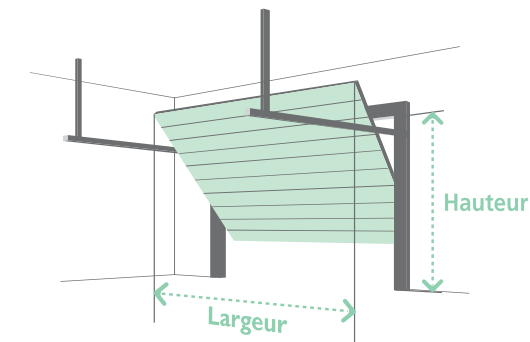
Porte basculante débordante



Porte basculante non débordante

- 2 Relevez les mesures de votre porte

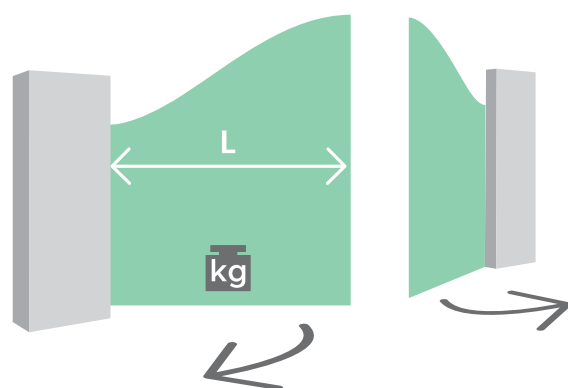
- 3 Choisissez le moteur adapté à votre porte



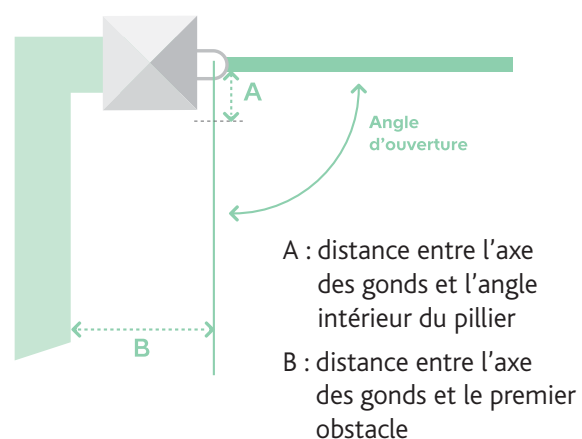
La motorisation de portails

PORTAIL À BATTANT

- 1 Relevez la largeur et le poids de chaque vantail



- 2 Relevez les cotes de A et B



- 3 Déterminez le type de motorisation



A vérins

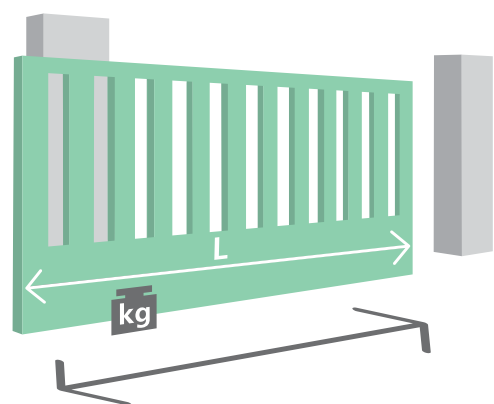
- Pour tous type de portails
- Exerce une force importante sur le portail
- Nécessite peu de place pour se replier
- Ouverture intérieure uniquement

A bras articulés

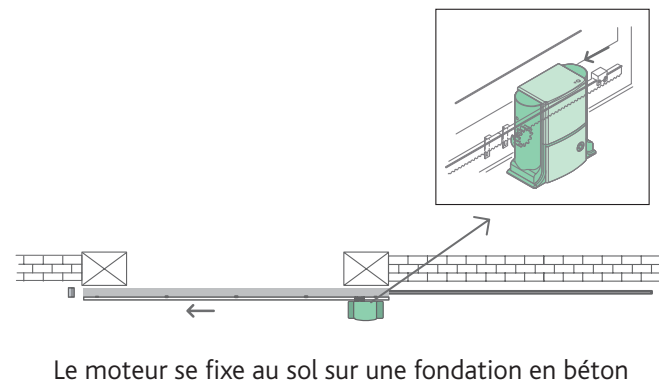
- Pour tous type de portails
- Exerce un mouvement naturel sur le portail
- Nécessite un espace important pour se replier
- Ouverture intérieure/extérieure

PORTAIL COULISSANT

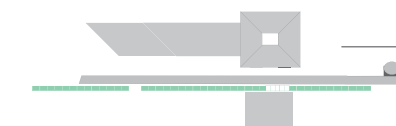
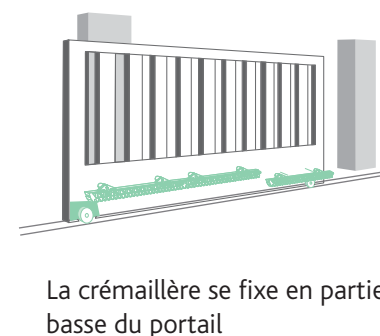
- 1 Relevez la largeur et le poids de votre portail



- 2 Déterminez votre moteur en fonction de votre portail

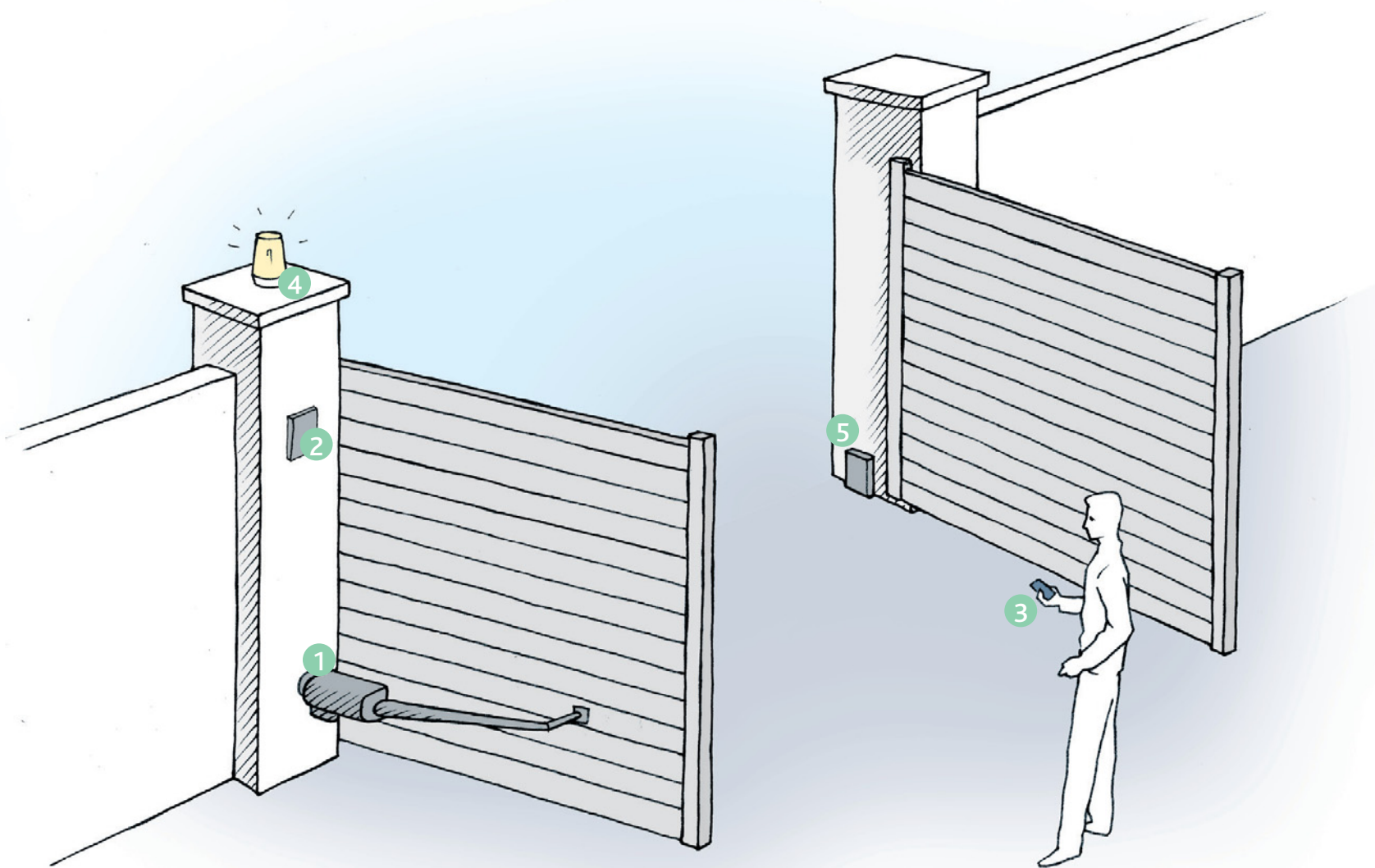


- 3 Déterminez votre crémaillère en fonction de la largeur de votre portail



Pour tous types de portails coulissants
Le moteur à roue crantée entraîne la crémaillère fixée sur le portail, il coulisse alors en ouverture et en fermeture.
Ouverture vers la gauche ou vers la droite.

Je souhaite motoriser et télécommander un portail à 2 battants avec moteurs à vérins

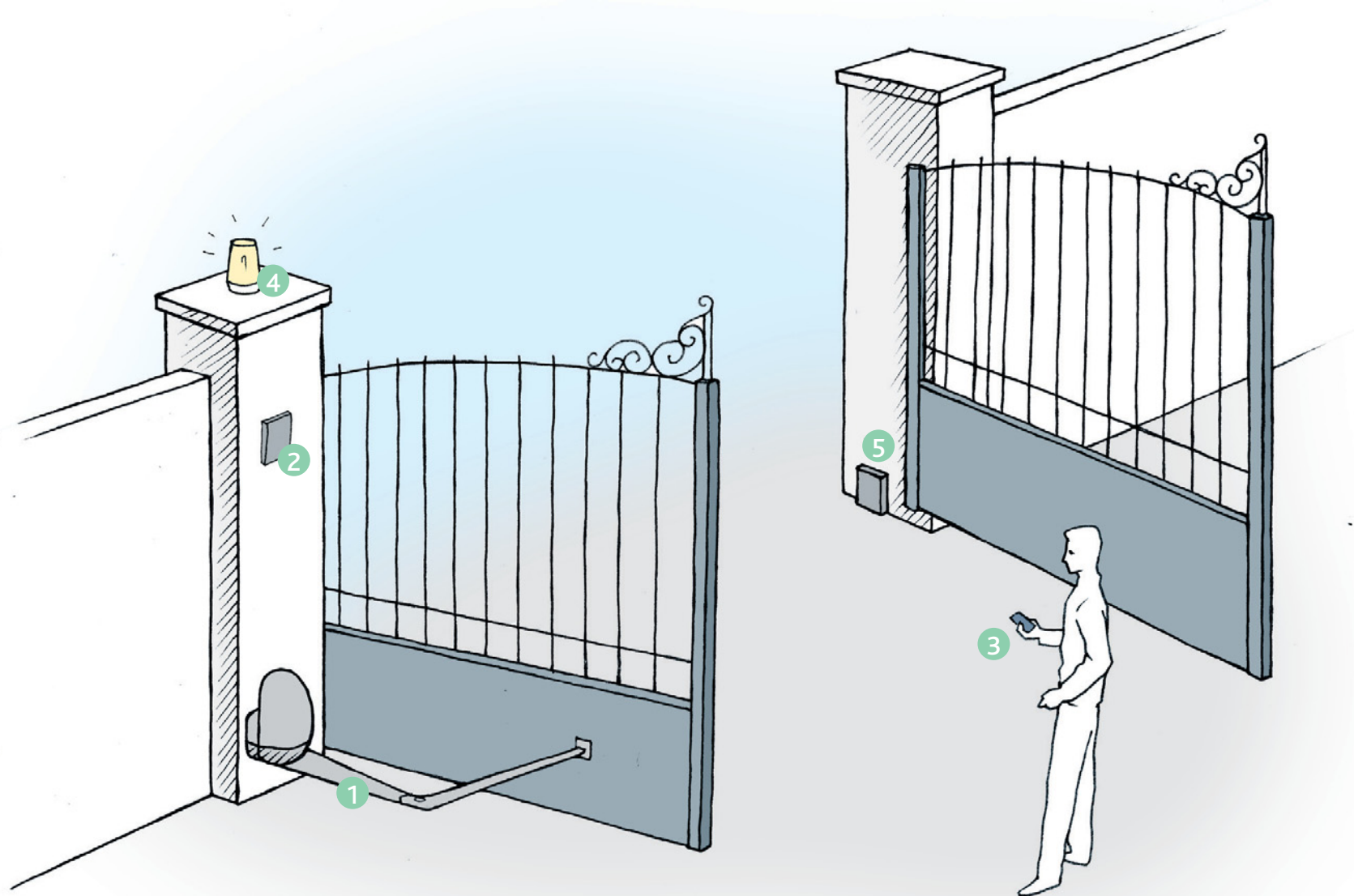


kit de motorisation à vérins

Permet de motoriser un portail battant - Largeur maxi par vantail : 1,5 m - Poids maxi par vantail : 100 kg. Réf. 582852

Contenu :





Je souhaite motoriser et télécommander un portail à 2 battants avec moteurs à bras articulés

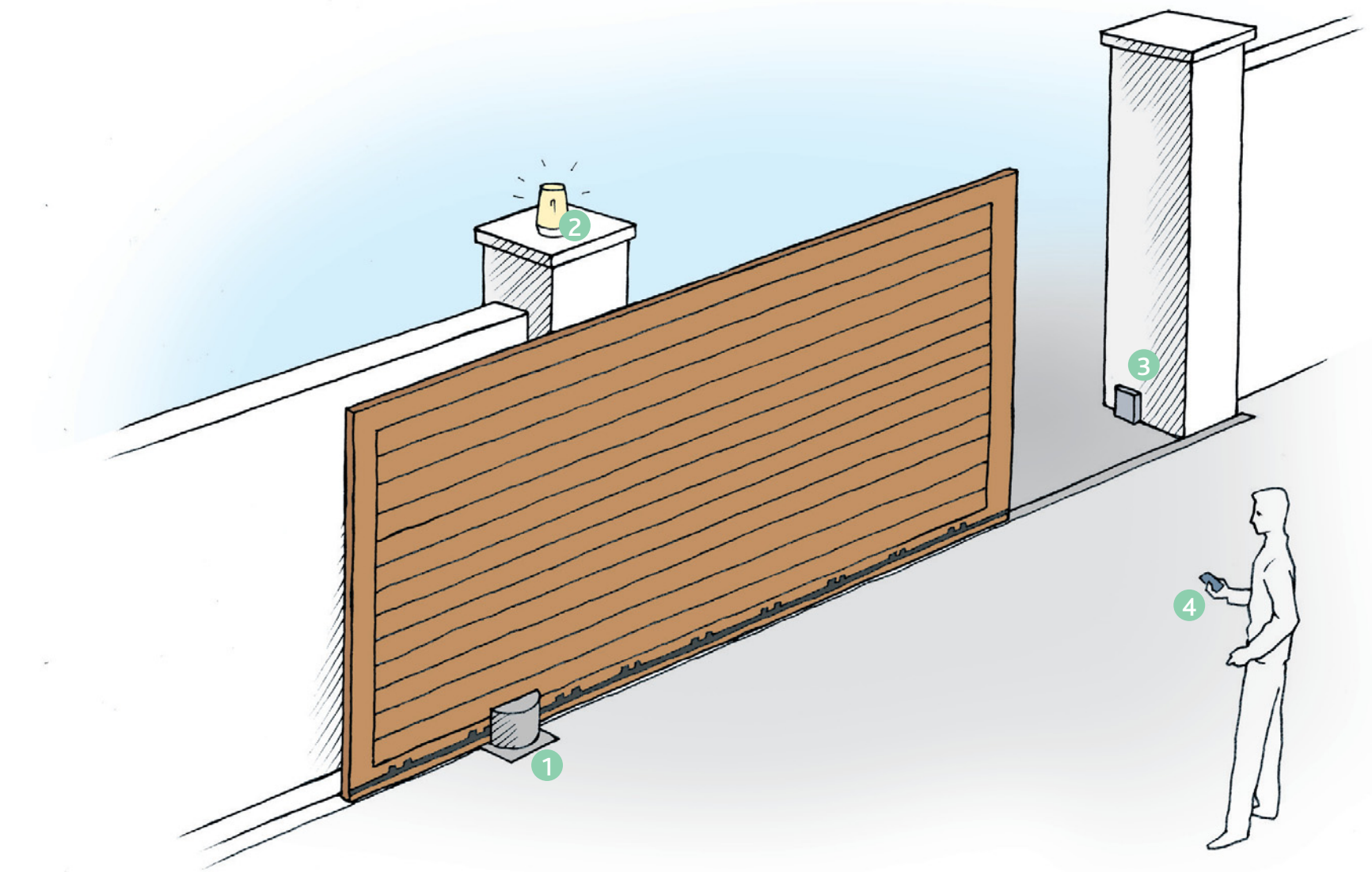
kit motorisation à bras

Permet de motoriser un portail battant - Largeur maxi par vantail : 2,75 m - Poids maxi par vantail : 275 kg - Réf. 582847

Contenu :



Je souhaite motoriser et télécommander un portail coulissant

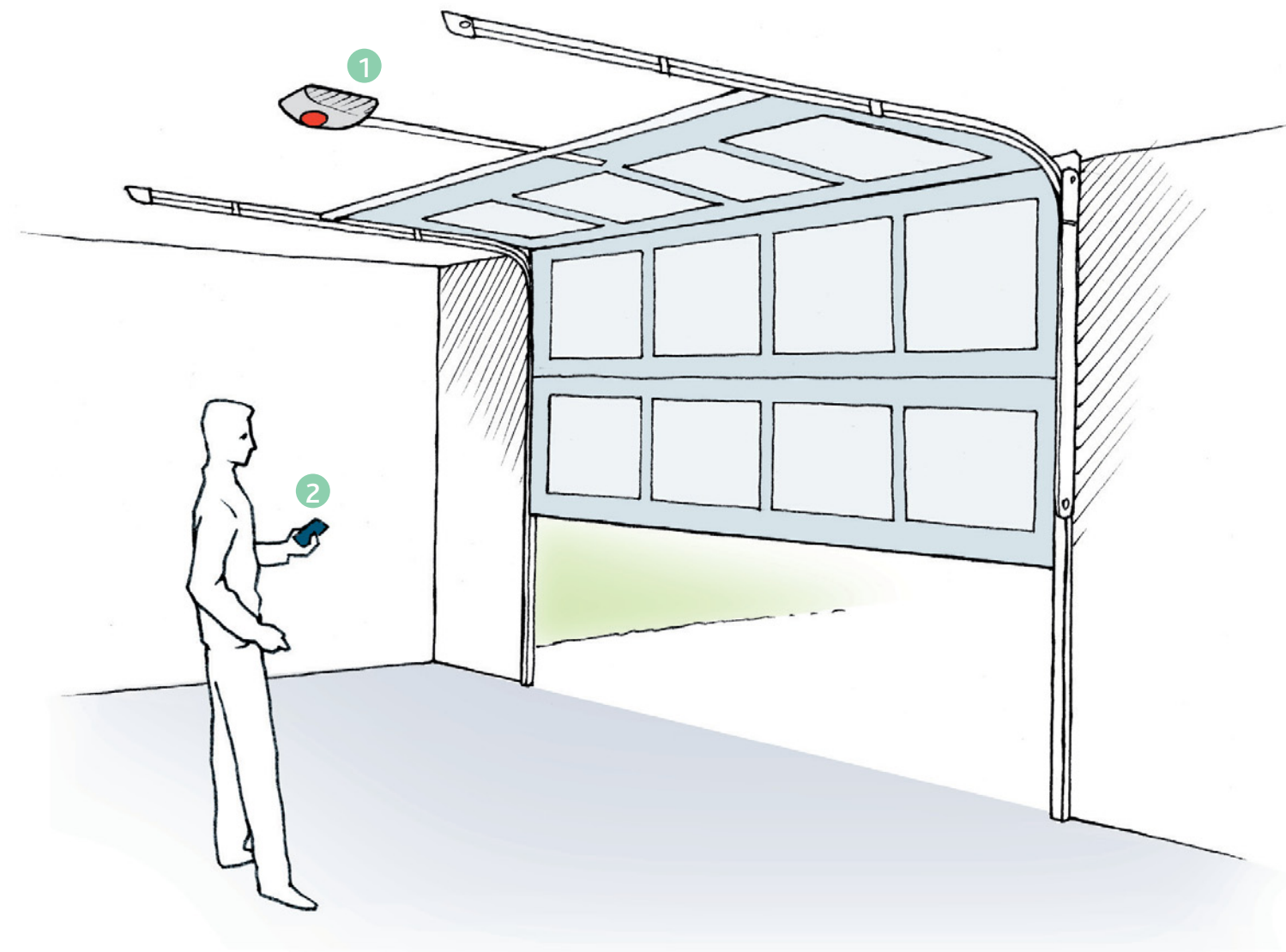


kit de motorisation à crémaillère

Permet de motoriser un portail coulissant - 4 m de crémaillère - Longueur maxi : 8 m - Poids maxi : 350 kg - Réf. 582848

Contenu :





Je souhaite motoriser et télécommander une porte de garage sectionnelle ou basculante débordante

kit de motorisation porte de garage

Permet de motoriser une porte de garage - Porte sectionnelle, hauteur maxi : 2,10 m - Porte basculante débordante, hauteur maxi : 2,20 m - Poids maxi : 80 kg - Réf. 582849

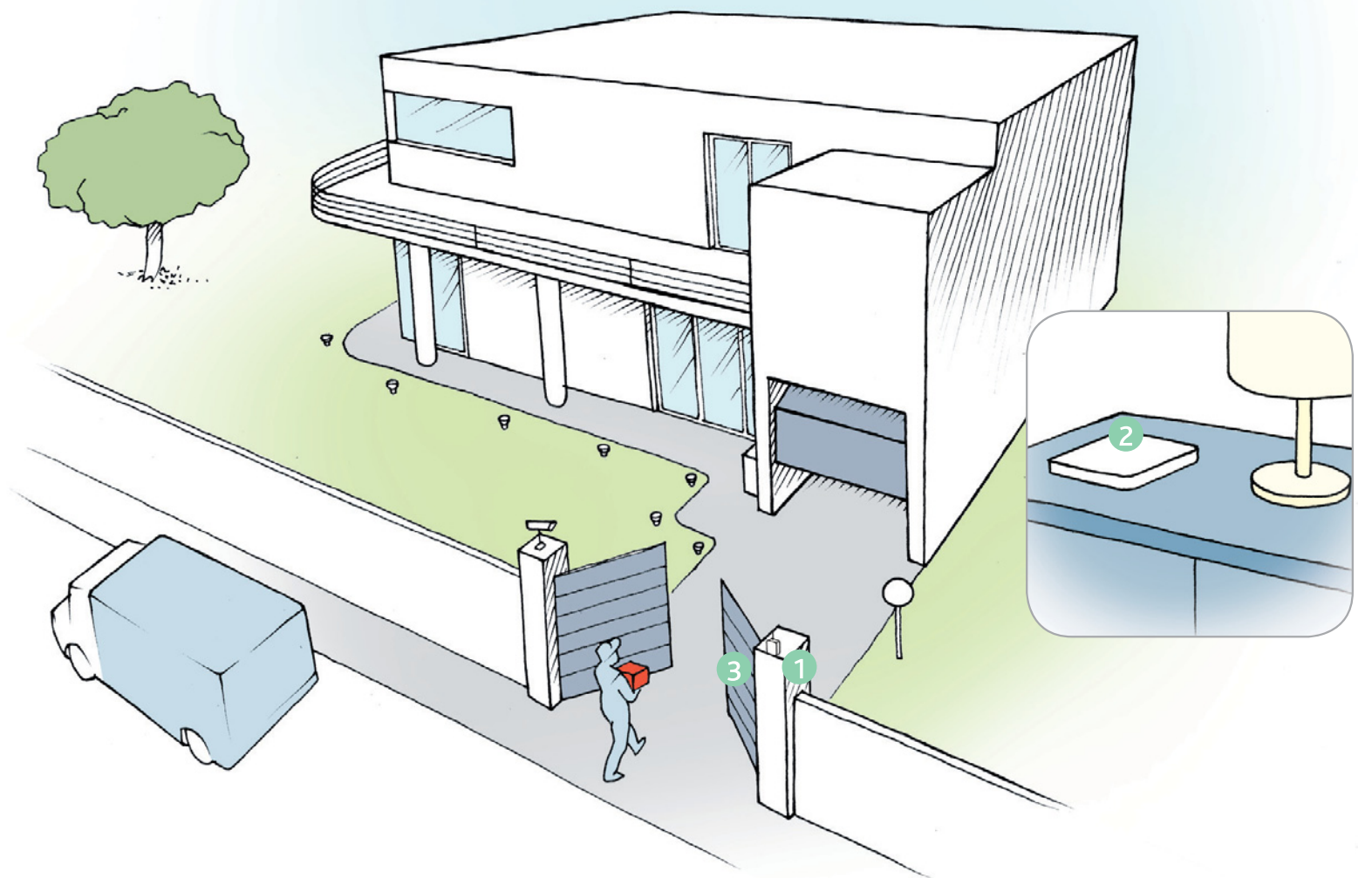
Contenu :



1 1 moteur


2 2 télécommandes 4 touches

Je souhaite pouvoir ouvrir à distance ma porte de garage, mon portail



Solution existante

J'ai déjà une porte de garage ou un portail motorisé



1 Récepteur radio universel
Réf. 582857
Pour piloter à distance une motorisation d'une autre marque, à partir d'une télécommande ou de tout émetteur de la gamme Blyss Liveez.



2 Blyssbox
Réf. 599049
Permet de programmer et d'ouvrir à distance un portail ou une porte de garage.

Solution équipement

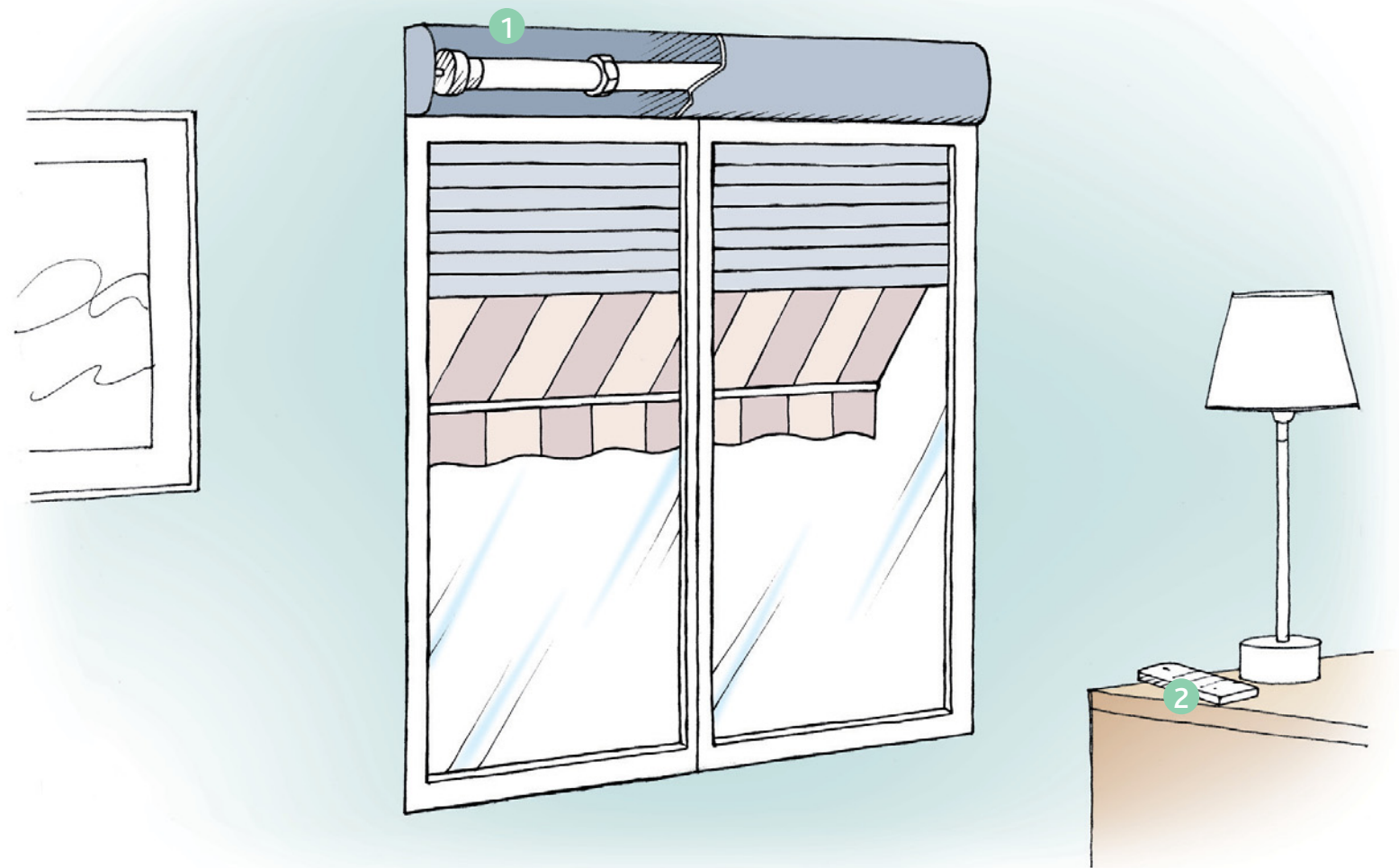
Mon portail et mon garage ne sont pas encore motorisés



3 Kit de motorisation
 Pour portail à 2 battants à vérins Réf. 582852
 Pour portail à 2 battants à bras articulés Réf. 582847
 Pour portail coulissant Réf. 582848
 Pour porte de garage sectionnelle ou basculante débordante Réf. 582849



2 Blyssbox
Réf. 599049
Permet de programmer et d'ouvrir à distance un portail ou une porte de garage.



Je souhaite motoriser
et télécommander
un volet roulant
ou un store

Solutions équipement

Permet de motoriser un volet roulant ou un store enroulé sur un tube de section octogonale d'un diam. 60 mm.



● Kit de motorisation volet roulant et store 6 Nm
Réf. 599011

1 Moteur tubulaire complet avec accessoires de pose

2 Télécommande

Pour volet roulant :
Bois : 20 kg / 1,2 m²
PVC : 20 kg / 3,5 m²
Alu : 20 kg / 2,8 m²
Pour store long. : 2 m



● Kit de motorisation volet roulant et store 20 Nm
Réf. 599013

1 Moteur tubulaire complet avec accessoires de pose

2 Télécommande

Pour volet roulant :
Bois : 45 kg / 2,5 m²
PVC : 45 kg / 6 m²
Alu : 45 kg / 4 m²
Pour store long. : 3 m




● Kit de motorisation volet roulant et store 30 Nm
Réf. 599014

1 Moteur tubulaire complet avec accessoires de pose

2 Télécommande

Pour volet roulant :
Bois : 70 kg / 5,6 m²
PVC : 70 kg / 9 m²
Alu : 70 kg / 9 m²
Pour store long. : 3 m

En un seul geste, je commande l'ouverture et la fermeture d'un ou de tous mes volets



Solution A

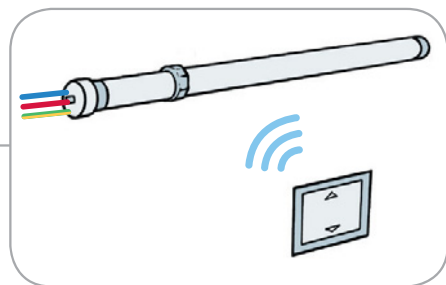
J'ai des volets roulants mais qui ne sont pas encore motorisés



- 1 Télécommande murale
Réf. 582864
S'installe n'importe où, sans câblage ni encastrement.



- 2 Kit de motorisation volet roulant et store
S'installe dans le caisson de votre volet.
- | | |
|-------|-------------|
| 6 Nm | Réf. 599011 |
| 20 Nm | Réf. 599013 |
| 30 Nm | Réf. 599014 |



Solution B

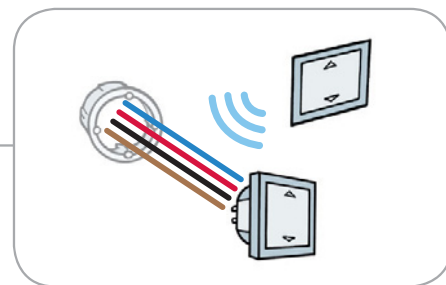
J'ai déjà des volets électriques et je souhaite remplacer les commandes murales existantes



- 1 Télécommande murale
Réf. 582864
S'installe n'importe où, sans câblage ni encastrement.



- 3 Interrupteur télécommandé pour volet et store
Réf. 599009
S'installe dans une boîte d'encastrement à la place des commandes filaires existantes.



Solution C

J'ai déjà des volets électriques et je souhaite conserver les commandes murales existantes

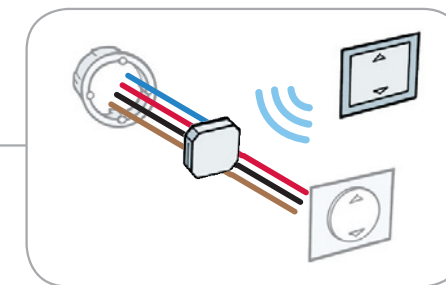


- 1 Télécommande murale
Réf. 582864
S'installe n'importe où, sans câblage ni encastrement.




- 4 Micro module récepteur pour volet et store
Réf. 599008
S'installe derrière les commandes murales des volets ou stores existants.

Existe aussi Pack de commande 3 volets
Réf. 599010



| Je souhaite télécommander et programmer mes volets



Solution A

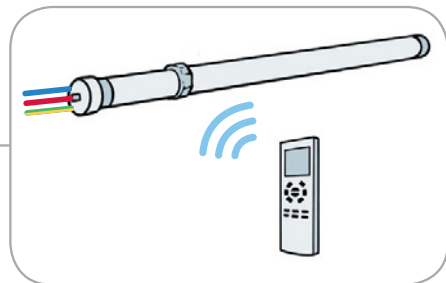
J'ai des volets roulants mais qui ne sont pas encore motorisés



- 1 Télécommande programmable LCD
Réf. 582883
Permet de commander et programmer l'ouverture et la fermeture des volets.



- 2 Kit de motorisation volet roulant et store
S'installe dans le caisson de votre volet.
- | | |
|-------|-------------|
| 6 Nm | Réf. 599011 |
| 20 Nm | Réf. 599013 |
| 30 Nm | Réf. 599014 |



Solution B

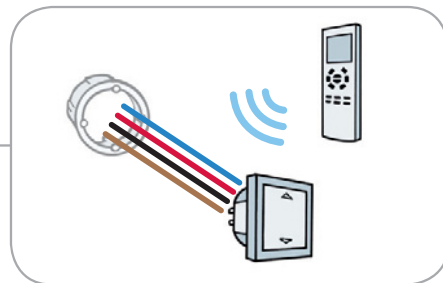
J'ai déjà des volets électriques et je souhaite remplacer les commandes murales existantes



- 1 Télécommande programmable LCD
Réf. 582883
Permet de commander et programmer l'ouverture et la fermeture des volets.



- 3 Interrupteur télécommandé pour volet et store
Réf. 599009
S'installe dans une boîte d'encastrement à la place des commandes filaires existantes.



Solution C

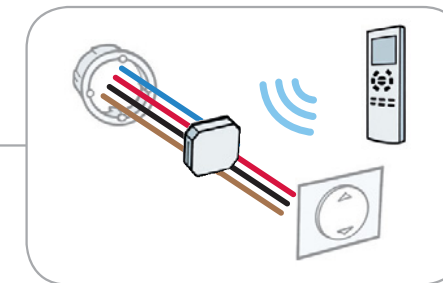
J'ai déjà des volets électriques et je souhaite conserver les commandes murales existantes




- 1 Télécommande programmable LCD
Réf. 582883
Permet de commander et programmer l'ouverture et la fermeture des volets.



- 4 Micro module récepteur pour volet et store
Réf. 599008
S'installe derrière les commandes murales des volets ou stores existants.



Je souhaite télécommander, programmer et piloter à distance mes volets



Solution A

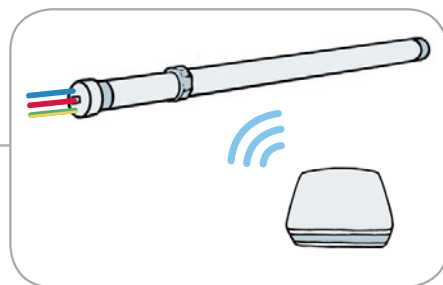
J'ai des volets roulants mais qui ne sont pas encore motorisés



- 1** Blyssbox
Réf. 599049
Permet de programmer, simuler une présence et piloter à distance l'ouverture et la fermeture des volets.



- 2** Kit de motorisation volet roulant et store
S'installe dans le caisson de votre volet.
- | | |
|-------|-------------|
| 6 Nm | Réf. 599011 |
| 20 Nm | Réf. 599013 |
| 30 Nm | Réf. 599014 |



Solution B

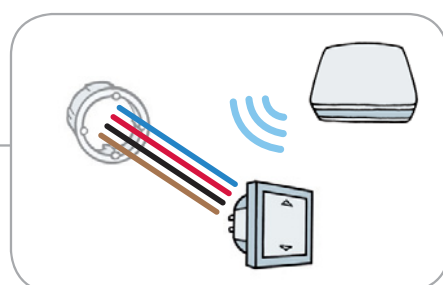
J'ai déjà des volets électriques et je souhaite remplacer les commandes murales existantes



- 1** Blyssbox
Réf. 599049
Permet de programmer, simuler une présence et piloter à distance l'ouverture et la fermeture des volets.



- 3** Interrupteur télécommandé pour volet et store
Réf. 599009
S'installe dans une boîte d'encastrement à la place des commandes filaires existantes.



Solution C

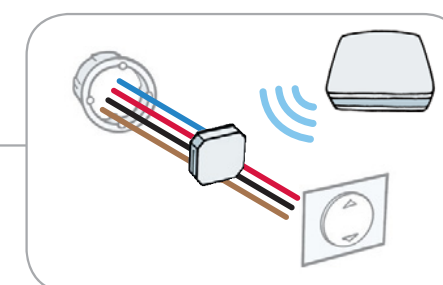
J'ai déjà des volets électriques et je souhaite conserver les commandes murales existantes



- 1** Blyssbox
Réf. 599049
Permet de programmer, simuler une présence et piloter à distance l'ouverture et la fermeture des volets.



- 4** Micro module récepteur pour volet et store
Réf. 599008
S'installe derrière les commandes murales des volets ou stores existants.



Je complète mon installation

Portail et Porte de garage



- Télécommande 4 touches
Réf. 582858
Pour piloter jusqu'à 4 motorisations ou autres équipements de la gamme Blyss Liveez.



- Clavier à code sans fil
Réf. 582853
Pour piloter jusqu'à 2 motorisations en tapant un code secret.



- Commande à clé
Réf. 582854
Pour piloter jusqu'à 2 motorisations avec une clé.



- Crémaillère
Réf. 555220
Pour adapter la motorisation aux portails plus longs.



- Interphone vidéo couleur blanc
Réf. 582889
- noir
Réf. 582892



- métal
Réf. 587967
+ fonction mémoire d'images.




- *Permet de reconnaître ses visiteurs, de contrôler les accès et de commander 4 accessoires de la gamme Blyss Liveez.*



- Blyssbox
Réf. 599049
Permet de programmer et d'ouvrir à distance un portail ou une porte de garage.



- Module récepteur extérieur
Réf. 582856
Pour piloter à distance un éclairage extérieur d'une télécommande ou de tout émetteur de la gamme Blyss Liveez.



- Récepteur radio universel
Réf. 582857
Pour piloter une motorisation d'une autre marque à partir d'une télécommande ou de tout émetteur de la gamme Blyss Liveez.



- Antenne additionnelle
Réf. 582846
Pour motorisation de portail. Augmente la réception des signaux radio dans les zones difficiles.



- Jeu de photocellules
Réf. 582855
Détecte tout obstacle et empêche la fermeture du portail.

Volet roulant



- Télécommande programmable LCD
Réf. 582883
Permet de commander et programmer l'ouverture et la fermeture des volets même en cas d'absence.



- Télécommande
Réf. 582886
Pour piloter éclairage, VMC, volets et motorisations



- Télécommande murale
Réf. 582864
S'installe n'importe où, sans câblage ni encastrement.



- Blyssbox
Réf. 599049
Permet de programmer, simuler une présence et piloter à distance l'ouverture et la fermeture des volets.

Je complète mon installation

Je souhaite fermer les volets en cas de mauvais temps



- Station météo
Réf. 599041
Permet de connaître les températures intérieures et extérieures. En fonctionnant avec la Blyssbox, permet d'enregistrer les données et de programmer des scénarios liés à la météo.



- Pluviomètre
Réf. 599042
Permet de mesurer et d'enregistrer les précipitations et les transmet à la station météo



- Anémomètre
Réf. 599043
Permet de calculer la vitesse, la direction du vent et les transmet à la station météo

Je souhaite fermer les volets s'il fait trop chaud



- Thermostat programmable
Réf. 599017
Pour programmer un chauffage central ou électrique

Je souhaite fermer les volets quand il fait nuit



- Capteur crépusculaire
Réf. 599047
Déclenche un éclairage ou une motorisation en fonction d'un seuil de luminosité.

Je souhaite fermer les volets en cas d'intrusion dans le jardin



- Détecteur de mouvement extérieur
Réf. 599023
Détecte la présence d'un intrus avant effraction et transmet l'information à la Blyssbox qui donne l'alerte.

Je souhaite ouvrir les volets en cas d'incendie



- Détecteur de fumée
Réf. 599007
Détecte toute fumée en cas de début d'incendie, déclenche la sirène et transmet l'information à la Blyssbox qui donne l'alerte.



Mettez votre bien-être en lumière !

En créant des scénarios spécifiques avec les solutions "Éclairage" de la gamme Blyss Liveez et selon votre mode de vie, vous commandez toutes vos lumières intérieures et extérieures de chez vous ou à distance. L'association de la Blyssbox à des détecteurs permet que toutes les lumières s'éteignent lorsque vous quittez la maison, ou qu'elles s'allument et s'éteignent automatiquement lorsque vous entrez ou sortez d'une pièce.

Vous pouvez aussi simuler votre présence lorsque vous êtes absent, en allumant et éteignant par intermittence les éclairages de votre choix. Vous réalisez également de précieuses économies et maîtrisez vos dépenses énergétiques en modulant votre éclairage précisément selon vos besoins.



| | |
|--|---------|
| • Je souhaite télécommander mes éclairages intérieurs | p 70-71 |
| • Je souhaite télécommander et programmer mes éclairages intérieurs | p 72-73 |
| • Je souhaite télécommander, programmer et piloter à distance mes éclairages intérieurs | p 74-75 |
| • J'installe un interrupteur sans fil (j'allume depuis un point dans ma pièce) | p 76 |
| • J'installe un interrupteur sans fil (j'allume depuis une entrée dans ma pièce) et je veux utiliser un modèle précis d'interrupteur | p 77 |
| • J'installe un va et vient sans fil (j'allume depuis 2 points dans ma pièce) | p 78 |
| • J'installe un va et vient sans fil (j'allume depuis 2 points dans ma pièce) et je veux utiliser un modèle précis d'interrupteur | p 79 |
| • Je crée un va et vient sur une installation existante | p 80 |
| • La lumière s'allume automatiquement quand je rentre dans une pièce | p 81 |
| • Je souhaite télécommander mes éclairages extérieurs | p 82 |
| • Je souhaite télécommander et programmer mes éclairages extérieurs | p 83 |
| • Je souhaite télécommander, programmer et piloter à distance mes éclairages extérieurs | p 84 |
| • Les lumières extérieures s'allument automatiquement à la tombée de la nuit | p 85 |
| • Les lumières extérieures s'allument automatiquement quand je rentre chez moi ou quand on s'approche de mon domicile | p 86 |
| • Je complète mon installation | p 87 |



Pilotage à distance




Programmation



Pilotage par télécommande et programmation

| Je souhaite télécommander mes éclairages intérieurs



Solution A

En installant des prises télécommandées sur la fiche de mes appareils



1 Télécommande
Réf. 582886
Pour piloter éclairage, VMC, volets et motorisations



2 Prise télécommandée
Réf. 582874
ou Prise télécommandée avec variateur d'intensité
Réf. 582882

Existe aussi en pack :

- 1 prise + télécommande Réf. 582873
- 3 prises + télécommande Réf. 582860
- 1 prise avec variateur d'intensité + télécommande Réf. 582876

Solution B

En installant une douille télécommandée au niveau de l'ampoule



1 Télécommande
Réf. 582886
Pour piloter éclairage, VMC, volets et motorisations

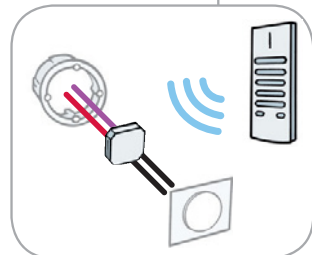


3 Douille télécommandée
Réf. 582863



Solution C

En installant un micro module au niveau du raccordement de ma lampe ou d'un interrupteur existant



1 Télécommande
Réf. 582886
Pour piloter éclairage, VMC, volets et motorisations



4 Micro module récepteur pour éclairage
Réf. 582866
A placer derrière un interrupteur existant ou au niveau de la lampe.

Solution D

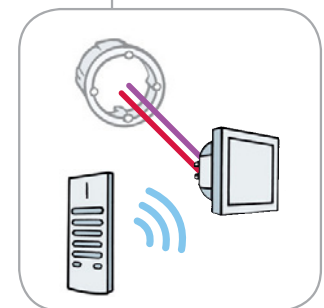
En remplaçant mon interrupteur existant




1 Télécommande
Réf. 582886
Pour piloter éclairage, VMC, volets et motorisations



5 Interrupteur récepteur télécommandé
Réf. 582865
A placer à la place de votre interrupteur existant.



| Je souhaite télécommander et programmer mes éclairages intérieurs



Solution A

En installant des prises télécommandées sur la fiche de mes appareils



- 1** Télécommande programmable LCD
Réf. 582883
Permet de commander et programmer des éclairages.



- 2** Prise télécommandée
Réf. 582874
ou Prise télécommandée avec variateur d'intensité
Réf. 582882

Solution B

En installant une douille télécommandée au niveau de l'ampoule



- 1** Télécommande programmable LCD
Réf. 582883
Permet de commander et programmer des éclairages.

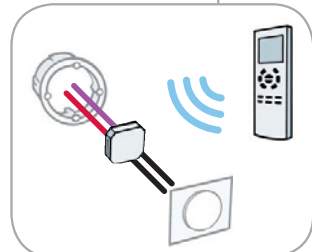


- 3** Douille télécommandée
Réf. 582863

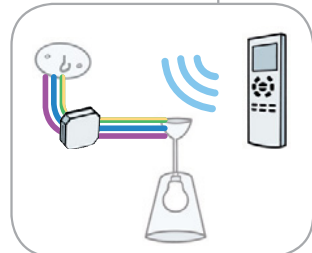


Solution C

En installant un micro module au niveau du raccordement de ma lampe ou d'un interrupteur existant



- 1** Télécommande programmable LCD
Réf. 582883
Permet de commander et programmer des éclairages.



- 4** Micro module récepteur pour éclairage
Réf. 582866
A placer derrière un interrupteur existant ou au niveau de la lampe.

Solution D

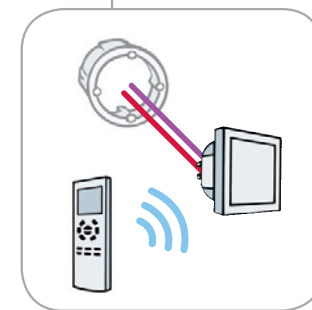
En remplaçant mon interrupteur existant




- 1** Télécommande programmable LCD
Réf. 582883
Permet de commander et programmer des éclairages.



- 5** Interrupteur récepteur télécommandé
Réf. 582865
A placer à la place de votre interrupteur existant.



Je souhaite télécommander, programmer et piloter à distance mes éclairages intérieurs



Solution A

En installant des prises télécommandées sur la fiche de mes appareils



- 1** Blyssbox
Réf. 599049
Pour programmer et piloter à distance mes éclairages intérieurs.



- 2** Prise télécommandée
Réf. 582874
ou Prise télécommandée avec variateur d'intensité
Réf. 582882

Solution B

En installant une douille télécommandée au niveau de l'ampoule



- 1** Blyssbox
Réf. 599049
Pour programmer et piloter à distance mes éclairages intérieurs.

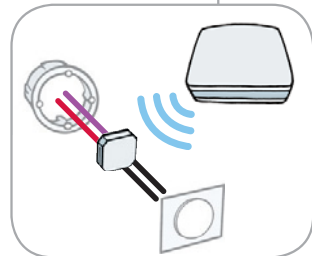


- 3** Douille télécommandée
Réf. 582863



Solution C

En installant un micro module au niveau du raccordement de ma lampe ou d'un interrupteur existant



- 1** Blyssbox
Réf. 599049
Pour programmer et piloter à distance mes éclairages intérieurs.



- 4** Micro module récepteur pour éclairage
Réf. 582866
A placer derrière un interrupteur existant ou au niveau de la lampe.

Solution D

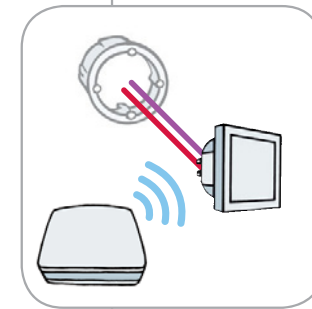
En remplaçant mon interrupteur existant




- 1** Blyssbox
Réf. 599049
Pour programmer et piloter à distance mes éclairages intérieurs.



- 5** Interrupteur récepteur télécommandé
Réf. 582865
A placer à la place de votre interrupteur existant.



J'installe un interrupteur sans fil (j'allume depuis un point dans ma pièce)



Solution A

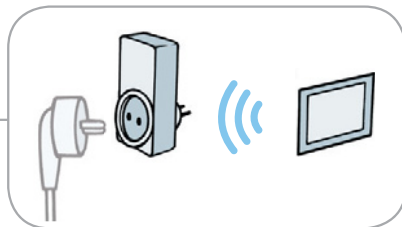
En installant une prise télécommandée sur la fiche de mon appareil



- 1** Télécommande murale
Réf. 582864
S'installe n'importe où, sans câblage ni encastrement.



- 2** Prise télécommandée
Réf. 582874



Solution B

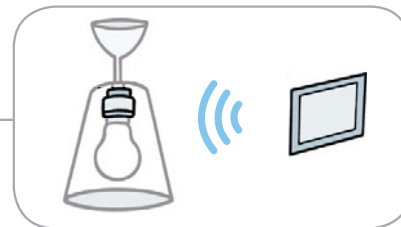
En installant une douille télécommandée au niveau de l'ampoule



- 1** Télécommande murale
Réf. 582864
S'installe n'importe où, sans câblage ni encastrement.



- 3** Douille télécommandée
Réf. 582863



Solution C

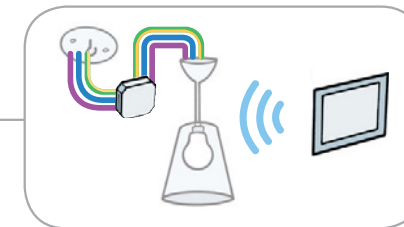
En installant un micro module au niveau du raccordement de ma lampe




- 1** Télécommande murale
Réf. 582864
S'installe n'importe où, sans câblage ni encastrement.



- 4** Micro module récepteur pour éclairage
Réf. 582866
A placer derrière un interrupteur existant ou au niveau de la lampe.

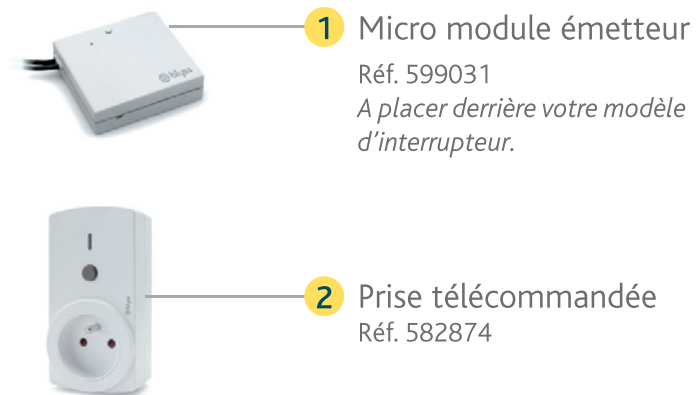




J'installe un interrupteur sans fil (j'allume depuis un point dans ma pièce) et je veux utiliser un modèle précis d'interrupteur

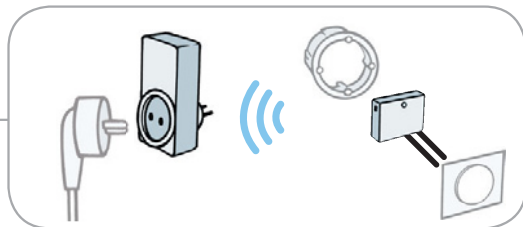
Solution A

En installant une prise télécommandée sur la fiche de mon appareil



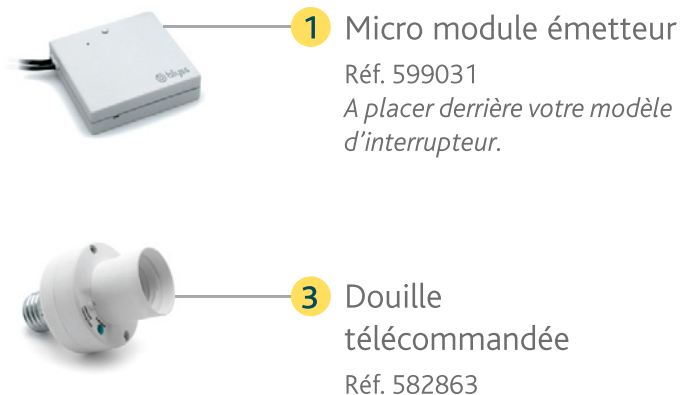
1 Micro module émetteur
Réf. 599031
A placer derrière votre modèle d'interrupteur.

2 Prise télécommandée
Réf. 582874



Solution B

En installant une douille télécommandée au niveau de l'ampoule




1 Micro module émetteur
Réf. 599031
A placer derrière votre modèle d'interrupteur.

3 Douille télécommandée
Réf. 582863



Solution C

En installant un micro module au niveau du raccordement de ma lampe




1 Micro module émetteur
Réf. 599031
A placer derrière votre modèle d'interrupteur.

4 Micro module récepteur pour éclairage
Réf. 582866
A placer derrière un interrupteur existant ou au niveau de la lampe.



J'installe un va et vient sans fil (j'allume depuis deux points dans ma pièce)



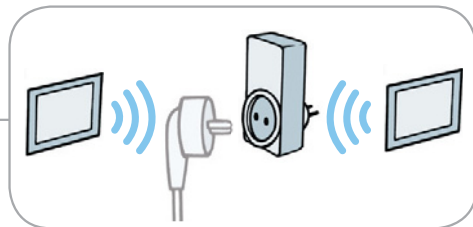
Solution C

Solution A

En installant une prise télécommandée sur la fiche de mon appareil



- 1** 2 Télécommandes murales
Réf. 582864 (l'unité)
S'installe n'importe où, sans câblage ni encastrement.
- 2** Prise télécommandée
Réf. 582874



Solution B

En installant une douille télécommandée au niveau de l'ampoule



- 1** 2 Télécommandes murales
Réf. 582864 (l'unité)
S'installe n'importe où, sans câblage ni encastrement.
- 3** Douille télécommandée
Réf. 582863



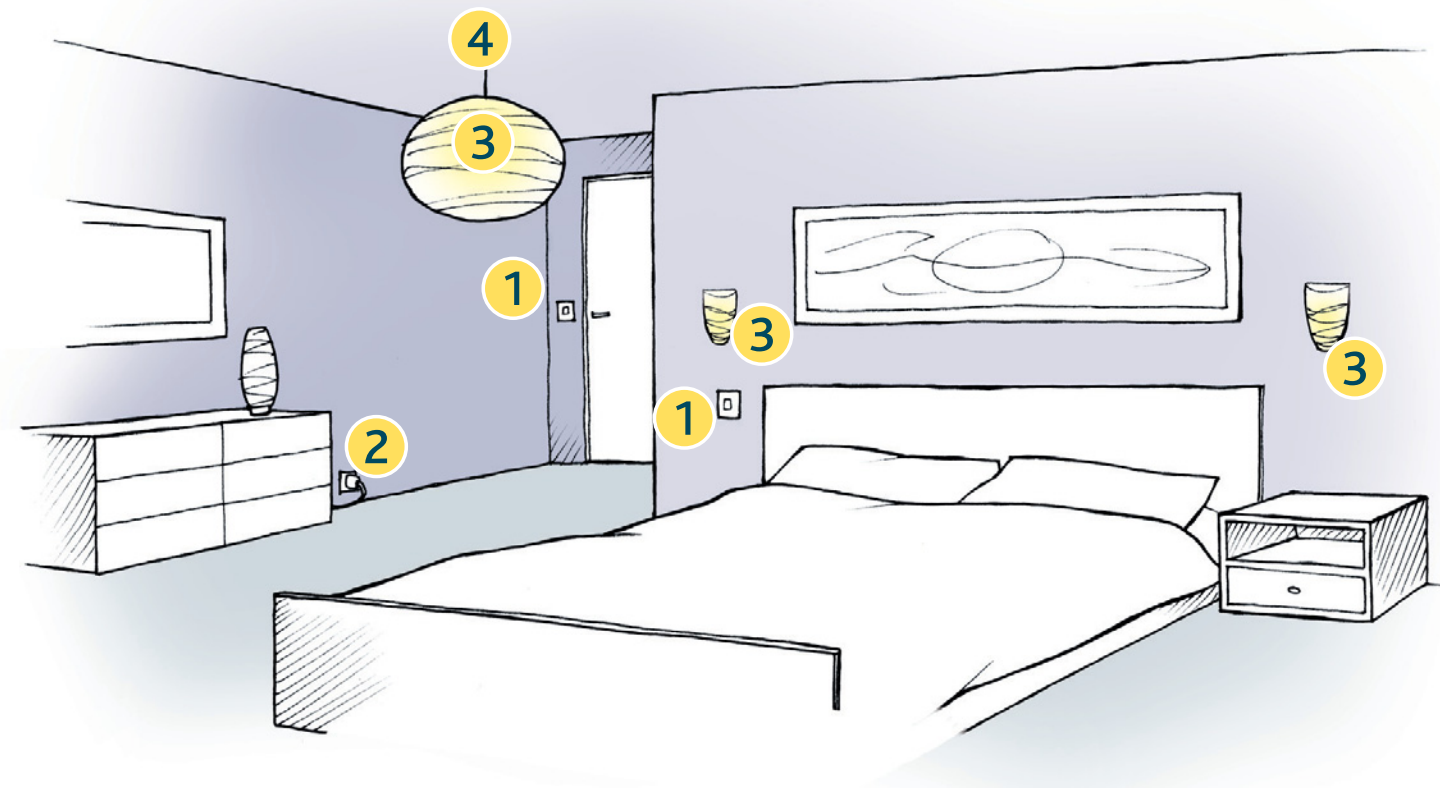
Solution C

En installant un micro module au niveau du raccordement de ma lampe



- 1** 2 Télécommandes murales
Réf. 582864 (l'unité)
S'installe n'importe où, sans câblage ni encastrement.
- 4** Micro module récepteur pour éclairage
Réf. 582866
A placer derrière un interrupteur existant ou au niveau de la lampe.

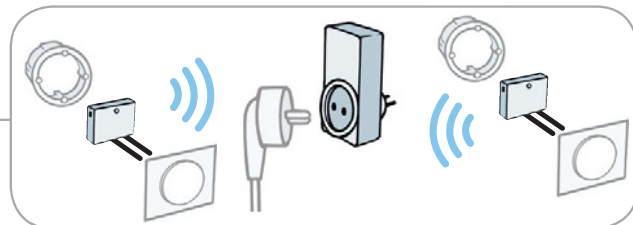




J'installe un va et vient sans fil (j'allume depuis deux points dans ma pièce) et je veux utiliser un modèle précis d'interrupteur

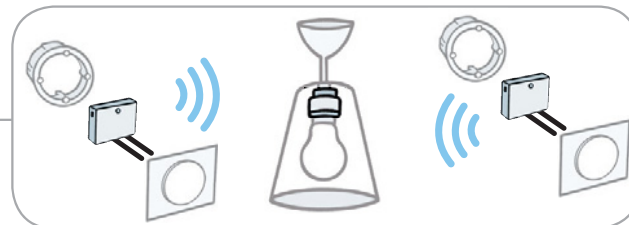

Solution A

En installant une prise télécommandée sur la fiche de mon appareil



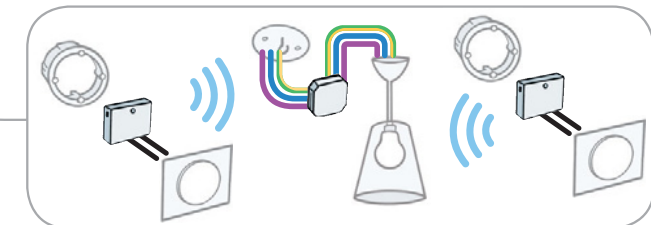
Solution B

En installant une douille télécommandée au niveau de l'ampoule



Solution C

En installant un micro module au niveau du raccordement de ma lampe



Je crée un va et vient sur une installation existante



Solution A

En remplaçant l'interrupteur existant

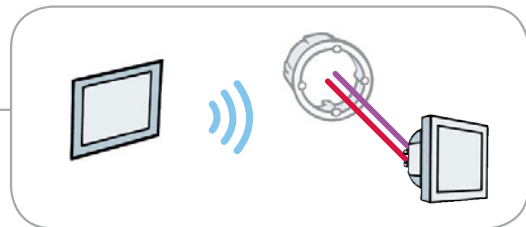


- 1** Interrupteur récepteur télécommandé
Réf. 582865
A placer à la place de votre interrupteur existant.



- 2** Télécommande murale
Réf. 582864
S'installe n'importe où, sans câblage ni encastrément.

Existe aussi en pack : Interrupteur récepteur + télécommande murale Réf. 582869



Solution B

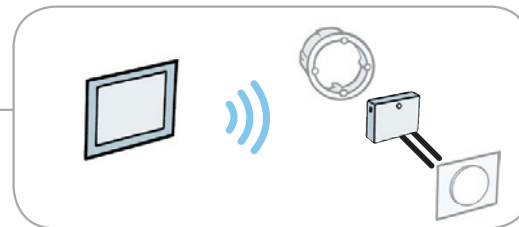
En conservant l'interrupteur existant



- 1** Micro module récepteur pour éclairage
Réf. 582866
A placer derrière votre modèle d'interrupteur existant.



- 2** Télécommande murale
Réf. 582864
S'installe n'importe où, sans câblage ni encastrément.



Solution C

En conservant l'interrupteur existant et en installant un 2^{ème} interrupteur de la même esthétique que l'existant

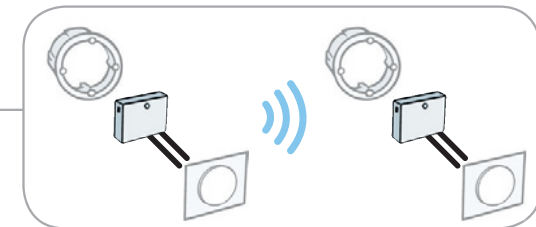


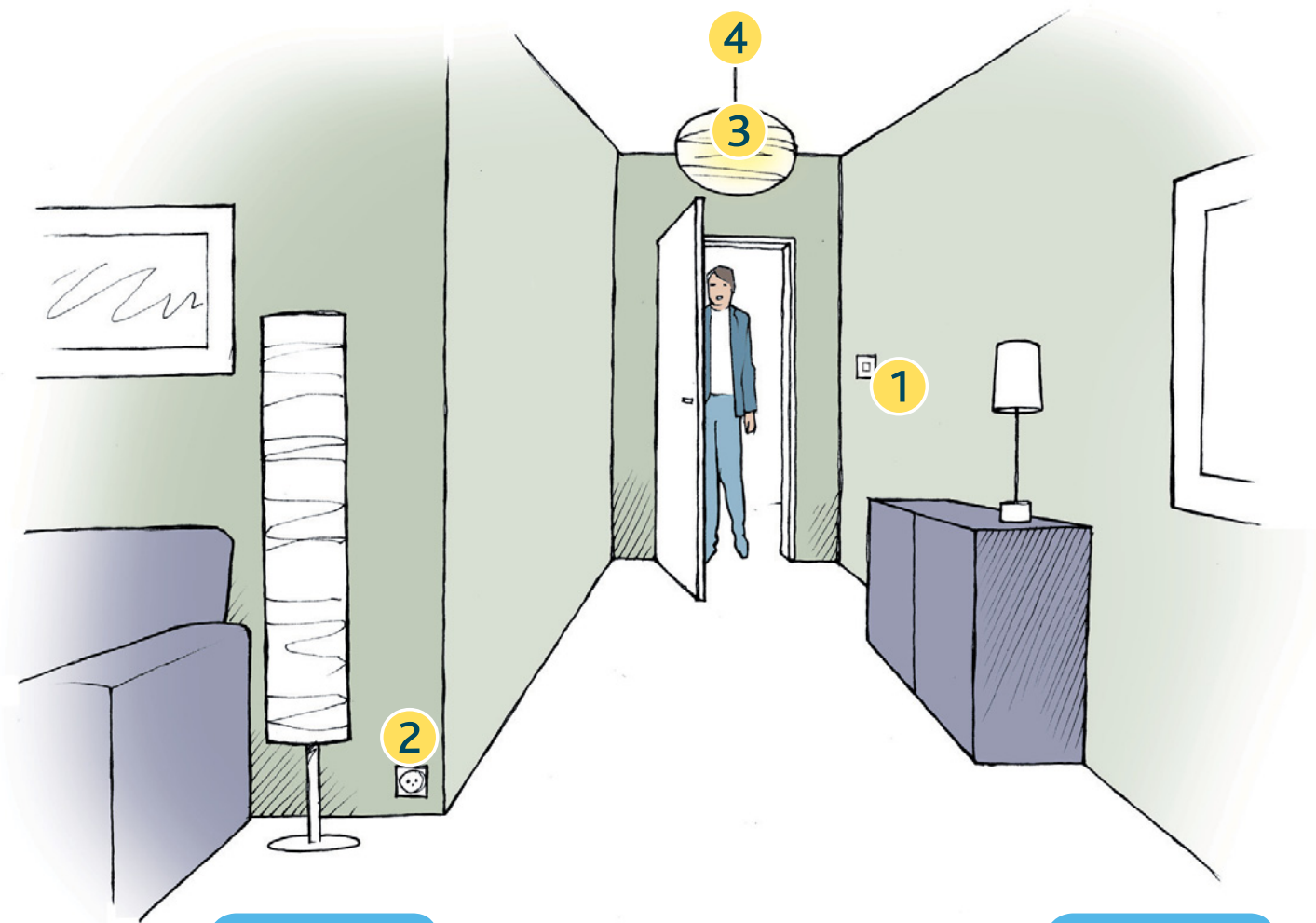
- 1** Micro module récepteur pour éclairage
Réf. 582866
A placer derrière votre modèle d'interrupteur existant.



- 2** Micro module émetteur
Réf. 599031
A placer derrière votre modèle d'interrupteur.

Existe aussi en pack : 1 émetteur et 1 récepteur Réf. 599032





La lumière s'allume automatiquement quand je rentre dans une pièce

Solution A

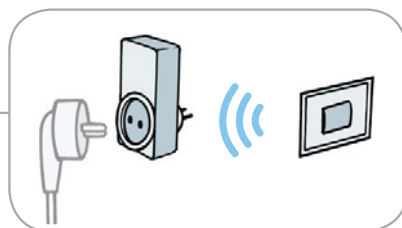
En installant une prise télécommandée sur la fiche de mon appareil



- 1** Détecteur de mouvement intérieur
Réf. 582862
Détection de tout mouvement, allume l'éclairage et l'éteint selon la durée choisie.



- 2** Prise télécommandée
Réf. 582874



Solution B

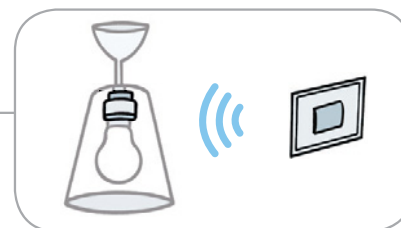
En installant une douille télécommandée au niveau de l'ampoule



- 1** Détecteur de mouvement intérieur
Réf. 582862
Détection de tout mouvement, allume l'éclairage et l'éteint selon la durée choisie.



- 3** Douille télécommandée
Réf. 582863



Solution C

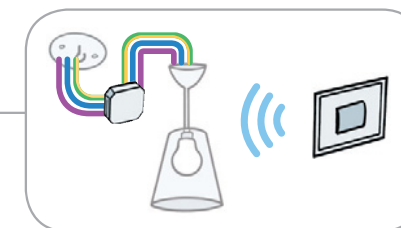
En installant un micro module au niveau du raccordement de ma lampe




- 1** Détecteur de mouvement intérieur
Réf. 582862
Détection de tout mouvement, allume l'éclairage et l'éteint selon la durée choisie.



- 4** Micro module récepteur pour éclairage
Réf. 582866
À placer au niveau de la lampe.



Je souhaite télécommander mes éclairages extérieurs



Solution A

En installant une prise télécommandée sur la fiche de mon appareil



- 1 Prise télécommandée extérieure
Réf. 582875
Pour piloter à distance tout éclairage ou appareil électrique extérieur à partir d'une télécommande ou de tout émetteur de la gamme Blyss Liveez.



- Télécommande
Réf. 582886
Pour piloter éclairage, VMC, volets et motorisations

Solution B

En installant un piquet de jardin télécommandé pour brancher mes appareils



- 2 Piquet de jardin télécommandé
Réf. 582870
Pour piloter à distance tout éclairage extérieur, outils électriques ou système d'arrosage à partir du piquet ou de la télécommande.

Solution C

En installant un module étanche au niveau du raccordement de mes lampes extérieures



- 3 Module récepteur extérieur
Réf. 582856
Pour piloter à distance un éclairage extérieur d'une télécommande ou de tout émetteur de la gamme Blyss Liveez.



- Télécommande
Réf. 582886
Pour piloter éclairage, VMC, volets et motorisations

Je souhaite télécommander et programmer mes éclairages extérieurs



Solution A

En installant une prise télécommandée sur la fiche de mon appareil



- 1** Prise télécommandée extérieure
Réf. 582875
Pour piloter à distance tout éclairage ou appareil électrique extérieur à partir d'une télécommande ou de tout émetteur de la gamme Blyss Liveez.



- Télécommande programmable LCD
Réf. 582883
Permet de commander et programmer des éclairages.

Solution B

En installant un piquet de jardin télécommandé pour brancher mes appareils



- 2** Piquet de jardin télécommandé
Réf. 582870
Pour piloter à distance tout éclairage extérieur, outils électriques ou système d'arrosage à partir du piquet ou de la télécommande.



- Télécommande programmable LCD
Réf. 582883
Permet de commander et programmer des éclairages.

Solution C

En installant un module étanche au niveau du raccordement de mes lampes extérieures




- 3** Module récepteur extérieur
Réf. 582856
Pour piloter à distance un éclairage extérieur d'une télécommande ou de tout émetteur de la gamme Blyss Liveez.



- Télécommande programmable LCD
Réf. 582883
Permet de commander et programmer des éclairages.

Je souhaite télécommander, programmer et piloter à distance mes éclairages extérieurs



Solution A

En installant une prise télécommandée sur la fiche de mon appareil



- 1 Prise télécommandée extérieure
Réf. 582875
Pour piloter à distance tout éclairage ou appareil électrique extérieur à partir d'une télécommande ou de tout émetteur de la gamme Blyss Liveez.



- Blyssbox
Réf. 599049
Permet de programmer et piloter à distance mes éclairages extérieurs.

Solution B

En installant un piquet de jardin télécommandé pour brancher mes appareils



- 2 Piquet de jardin télécommandé
Réf. 582870
Pour piloter à distance tout éclairage extérieur, outils électriques ou système d'arrosage à partir du piquet ou de la télécommande.



- Blyssbox
Réf. 599049
Permet de programmer et piloter à distance mes éclairages extérieurs.

Solution C

En installant un module étanche au niveau du raccordement de mes lampes extérieures




- 3 Module récepteur extérieur
Réf. 582856
Pour piloter à distance un éclairage extérieur d'une télécommande ou de tout émetteur de la gamme Blyss Liveez.



- Blyssbox
Réf. 599049
Permet de programmer et piloter à distance mes éclairages extérieurs.

Les lumières extérieures s'allument automatiquement à la tombée de la nuit



Solution A

En installant une prise télécommandée sur la fiche de mon appareil



- 1** Prise télécommandée extérieure
Réf. 582875
Pour piloter à distance tout éclairage ou appareil électrique extérieur à partir d'une télécommande ou de tout émetteur de la gamme Blyss Liveez.

- 4** Capteur crépusculaire
Réf. 599047
Déclenche un éclairage en fonction d'un seuil de luminosité.

Solution B

En installant un piquet de jardin télécommandé pour brancher mes appareils



- 2** Piquet de jardin télécommandé
Réf. 582870
Pour piloter à distance tout éclairage extérieur, outils électriques ou système d'arrosage à partir du piquet ou de la télécommande.

- 4** Capteur crépusculaire
Réf. 599047
Déclenche un éclairage en fonction d'un seuil de luminosité.

Solution C


En installant un module étanche au niveau du raccordement de mes lampes extérieures



- 3** Module récepteur extérieur
Réf. 582856
Pour piloter à distance un éclairage extérieur d'une télécommande ou de tout émetteur de la gamme Blyss Liveez.

- 4** Capteur crépusculaire
Réf. 599047
Déclenche un éclairage en fonction d'un seuil de luminosité.

Les lumières extérieures s'allument automatiquement quand je rentre chez moi ou quand on s'approche de mon domicile



Solution A

En installant une prise télécommandée sur la fiche de mon appareil

- 

1 Prise télécommandée extérieure
Réf. 582875
Pour piloter à distance tout éclairage ou appareil électrique extérieur à partir d'une télécommande ou de tout émetteur de la gamme Blyss Liveez.
- 

4 Détecteur de mouvement extérieur
Réf. 582861
Allume l'éclairage dès qu'un mouvement est détecté et l'éteint après une durée réglable.

Solution B

En installant un piquet de jardin télécommandé pour brancher mes appareils

- 

2 Piquet de jardin télécommandé
Réf. 582870
Pour piloter à distance tout éclairage extérieur, outils électriques ou système d'arrosage à partir du piquet ou de la télécommande.
- 

4 Détecteur de mouvement extérieur
Réf. 582861
Allume l'éclairage dès qu'un mouvement est détecté et l'éteint après une durée réglable.

Solution C

En installant un module étanche au niveau du raccordement de mes lampes extérieures

- 

3 Module récepteur extérieur
Réf. 582856
Pour piloter à distance un éclairage extérieur d'une télécommande ou de tout émetteur de la gamme Blyss Liveez.
- 

4 Détecteur de mouvement extérieur
Réf. 582861
Allume l'éclairage dès qu'un mouvement est détecté et l'éteint après une durée réglable.

Je complète mon installation

Je souhaite allumer mes éclairages depuis mon interphone



- Interphone vidéo couleur filaire
Moniteur vidéo couleur 7" avec touches tactiles rétro éclairées.
Platine de rue en métal, caméra à vision nocturne et visière anti-pluie.
blanc Réf. 582889
noir Réf. 582892
métal Réf. 587967
Mêmes fonctions + Mémoire d'image.

Je souhaite allumer en cas d'urgence



- Bracelet médaillon pour appel d'urgence
Réf. 599063
Porté autour du cou ou au poignet, permet de déclencher une alerte en cas de besoin.



- Montre téléphone pour appel d'urgence
Réf. 599002
Portée au poignet, permet de déclencher une alerte en cas de besoin et de communiquer avec votre interlocuteur

Je souhaite allumer mes éclairages depuis ma télécommande de motorisation



- Télécommande 4 touches
Réf. 582858
Permet de piloter jusqu'à 4 motorisations ou tout équipement de la gamme Blyss Liveez.

Je souhaite être sûr que toutes les lampes sont éteintes quand je mets l'alarme en route



- Clavier lecteur de badge sans fil
Réf. 599056
Permet la mise en marche partielle, totale ou l'arrêt du système d'alarme en tapant le code secret, et de piloter en plus du système d'alarme, le chauffage, l'éclairage ou la motorisation.

Je souhaite allumer mes éclairages depuis mon clavier extérieur



- Clavier à code radio
Réf. 582853
Permet de piloter jusqu'à 2 motorisations en tapant un code secret ou tout équipement de la gamme Blyss Liveez.

Je souhaite limiter l'éclairage en fonction de ma consommation électrique



- Blyssbox
Réf. 599049
Permet de programmer et piloter à distance ses éclairages extérieurs ou intérieurs.



La domotique confort


Les solutions "Chauffage" de la gamme Blyss Liveez vous permettent d'équiper votre maison de thermostats, récepteurs ou robinets thermostatiques faciles à installer, programmer et commander. Vous gérez précisément la température ambiante de toute votre maison ou pièce par pièce. Avec la BlyssBox, vous pilotez vos radiateurs, chaudière, cumulus électrique ou VMC, localement ou à distance. Si une fenêtre est restée ouverte, le radiateur de la pièce passe automatiquement en mode éco, ainsi vous évitez le gaspillage d'énergie. Cette bonne gestion du chauffage vous procure confort, bien-être et économies.



- Je souhaite programmer un radiateur d'appoint p 90
- Je souhaite programmer un radiateur d'appoint et pouvoir le commander à distance p 91
- Je souhaite installer un thermostat programmable sur mes radiateurs électriques non équipés de fils pilotes p 92
- Je souhaite installer un thermostat programmable sur mes radiateurs électriques non équipés de fils pilotes et pouvoir les commander à distance p 93
- Je souhaite installer un thermostat programmable sur mes radiateurs électriques équipés de fils pilotes p 94
- Je souhaite installer un thermostat programmable sur mes radiateurs électriques équipés de fils pilotes et pouvoir les commander à distance p 95
- Je souhaite installer un thermostat programmable sur ma chaudière p 96
- Je souhaite installer un thermostat programmable sur ma chaudière et pouvoir la commander à distance p 97
- Je souhaite équiper mes radiateurs de chauffage central de robinets thermostatiques programmables p 98
- Je souhaite équiper mes radiateurs de chauffage central de robinets thermostatiques programmables et pouvoir les commander à distance p 99
- Je souhaite installer une commande de VMC (petite / grande vitesse) sans câblage p 100
- Je souhaite installer plusieurs commandes de VMC (petite / grande vitesse) sans câblage p 101
- Je souhaite commander à distance mon chauffe eau électrique p 102
- Je complète mon installation p 103

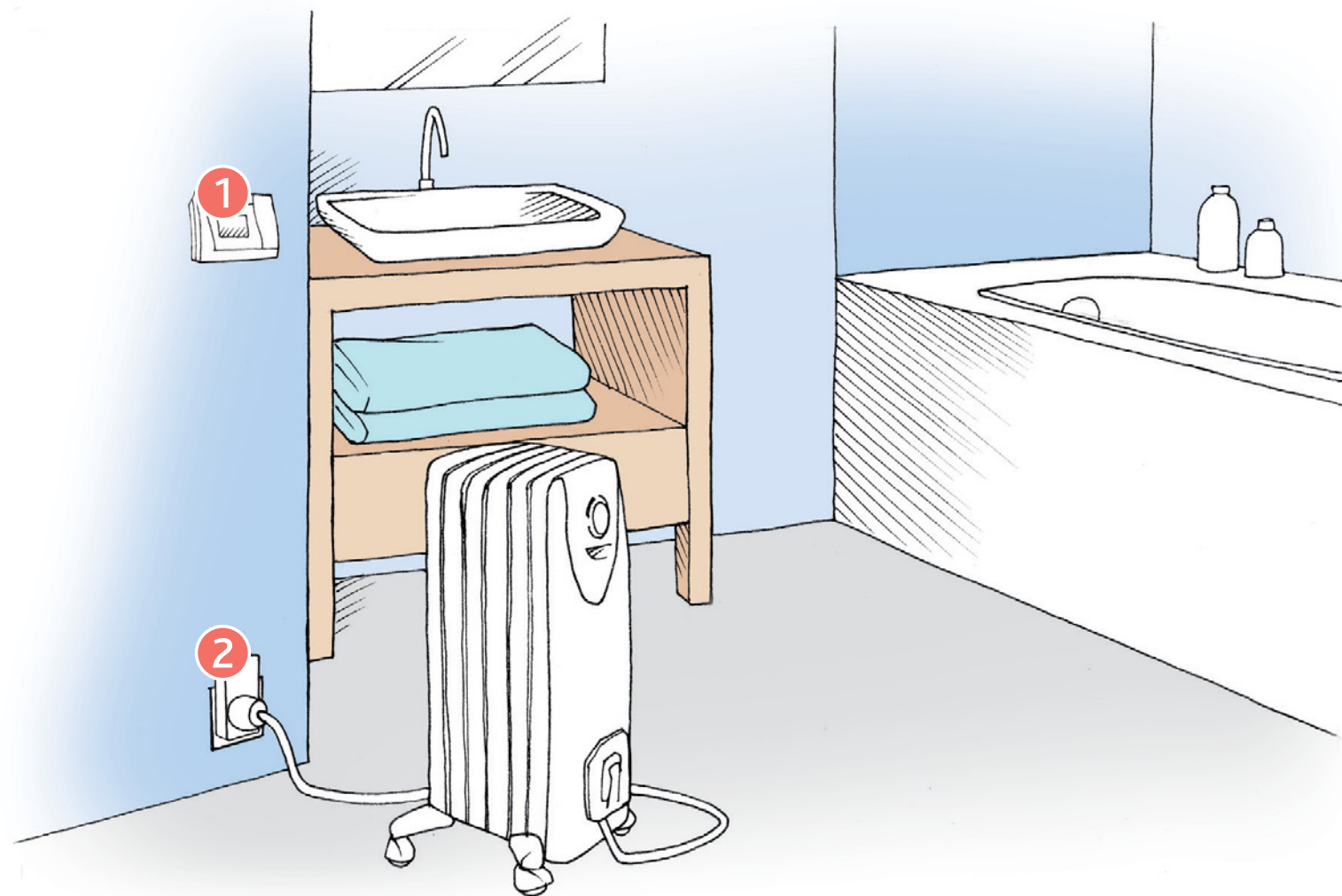


Pilotage à distance



Programmation

Je souhaite programmer un radiateur d'appoint



Solution



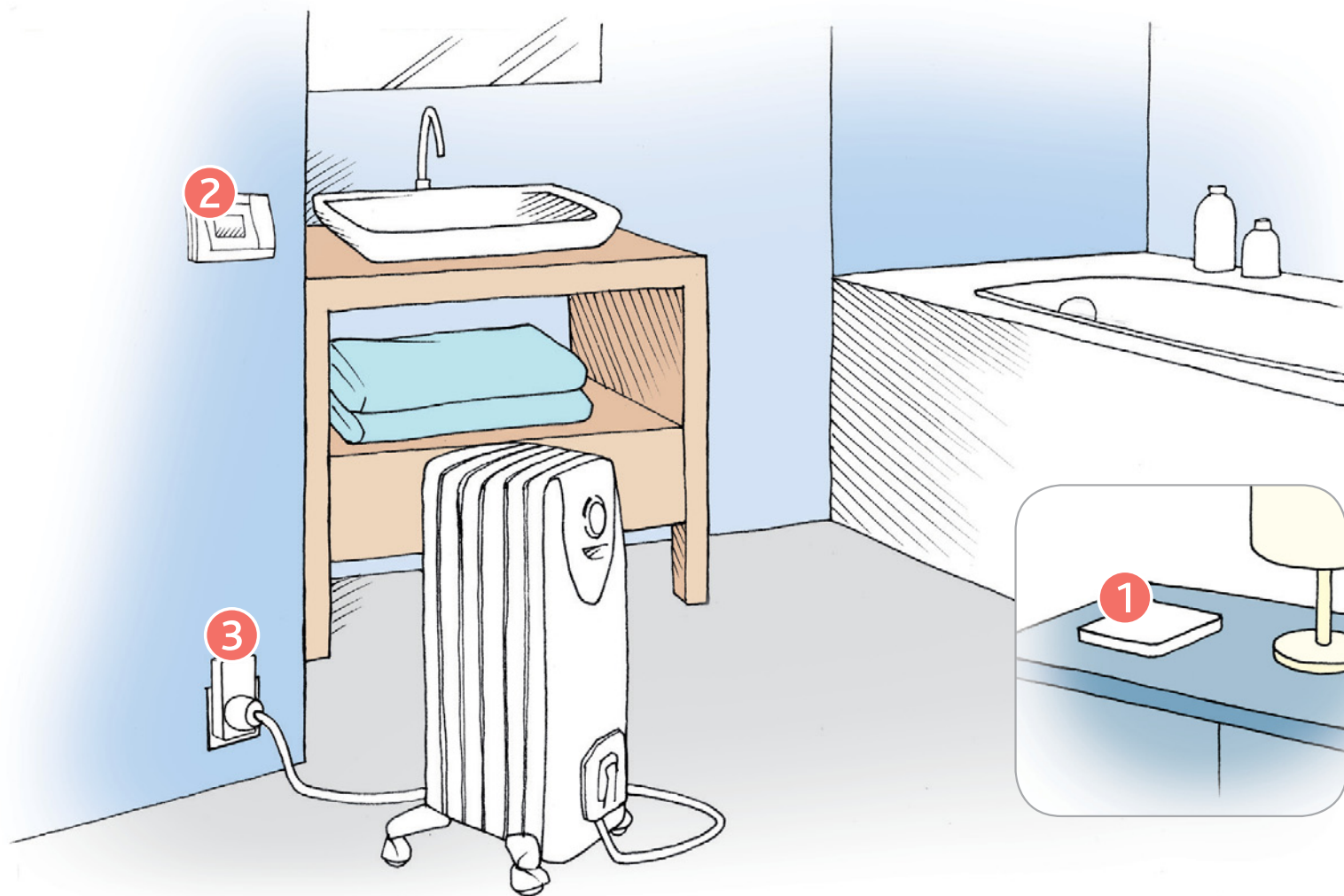
1 Thermostat programmable sans fil
Réf. 599017
Pour programmer un chauffage central ou électrique.



2 Prise télécommandée et capteur de consommation électrique.
Réf. 599018
Pour radiateurs chauffage électrique ou d'appoint.



Je souhaite programmer un radiateur d'appoint et pouvoir le commander à distance




Solution sans thermostat local

- 1** Blyssbox
Réf. 599049
Permet de programmer et piloter à distance son chauffage.
- 3** Prise télécommandée et capteur de consommation électrique.
Réf. 599018
Pour radiateurs chauffage électrique ou d'appoint.

Solution avec thermostat local

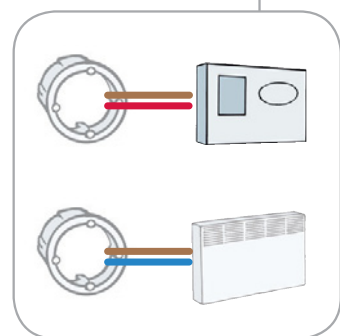
- 1** Blyssbox
Réf. 599049
Permet de programmer et piloter à distance son chauffage.
- 2** Thermostat programmable sans fil
Réf. 599017
Pour programmer un chauffage central ou électrique.
- 3** Prise télécommandée et capteur de consommation électrique.
Réf. 599018
Pour radiateurs chauffage électrique ou d'appoint.

Je souhaite installer un thermostat programmable sur mes radiateurs électriques non équipés de fils pilotes



Solution filaire

J'ai déjà un câblage existant entre les radiateurs et l'endroit où je souhaite installer le thermostat



- 1** Thermostat programmable filaire
Réf. 599015
Pour programmer une chaudière ou des radiateurs électriques sans fil pilote

Solution sans fil

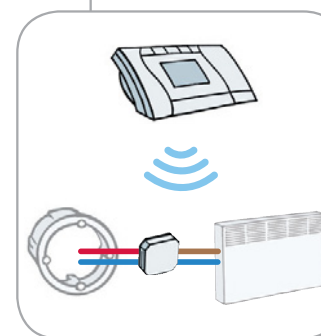
Je n'ai pas de câblage existant entre les radiateurs et l'endroit où je souhaite installer le thermostat




- 1** Thermostat programmable sans fil
Réf. 599017
Pour programmer un chauffage central ou électrique.



- 2** Récepteur de commande
Réf. 599020
Pour chauffage électrique sans fil pilote.



Existe en Pack : 3 récepteurs de commande - Réf. 599028
Pour commander 3 chauffages électriques sans fil pilote.



Je souhaite installer un thermostat programmable sur mes radiateurs électriques non équipés de fils pilotes et pouvoir les commander à distance



Solution sans thermostat local


- 1 Blyssbox
Réf. 599049
Permet de programmer et piloter à distance son chauffage.
- 3 Récepteur de commande
Réf. 599020
Pour chauffage électrique sans fil pilote.

Solution avec thermostat local

- 1 Blyssbox
Réf. 599049
Permet de programmer et piloter à distance son chauffage.
- 2 Thermostat programmable sans fil
Réf. 599017
Pour programmer un chauffage central ou électrique.
- 3 Récepteur de commande
Réf. 599020
Pour chauffage électrique sans fil pilote.

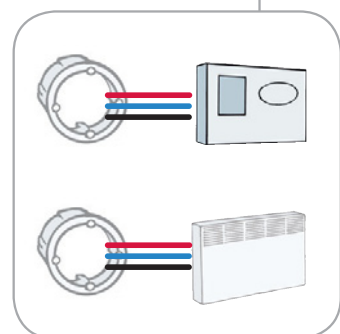
Existe en Pack : 3 récepteurs de commande - Réf. 599028
Pour commander 3 chauffages électriques sans fil pilote.

Je souhaite installer un thermostat programmable sur mes radiateurs électriques équipés de fils pilotes



Solution filaire

J'ai déjà un câblage existant entre les radiateurs et l'endroit où je souhaite installer le thermostat



- 1 Thermostat programmable filaire par fil pilote
Réf. 599016
Pour programmer un chauffage électrique équipé de fil pilote 4 ordres.

Solution sans fil

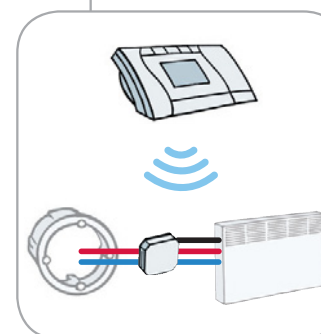
Je n'ai pas de câblage existant entre les radiateurs et l'endroit où je souhaite installer le thermostat




- 1 Thermostat programmable sans fil
Réf. 599017
Pour programmer un chauffage central ou électrique.



- 2 Récepteur de commande
Réf. 599019
Pour chauffage électrique fil pilote 4 ordres.



Existe en Pack : 3 récepteurs de commande - Réf. 599026
Pour commander 3 chauffages électriques équipés de fil pilote 4 ordres.



Je souhaite installer un thermostat programmable sur mes radiateurs électriques équipés de fils pilotes et pouvoir les commander à distance



Solution sans thermostat local

1 Blyssbox
Réf. 599049
Permet de programmer et piloter à distance son chauffage.

3 Récepteur de commande
Réf. 599019
Pour chauffage électrique fil pilote 4 ordres.


Solution avec thermostat local

1 Blyssbox
Réf. 599049
Permet de programmer et piloter à distance son chauffage.

2 Thermostat programmable sans fil
Réf. 599017
Pour programmer un chauffage central ou électrique.

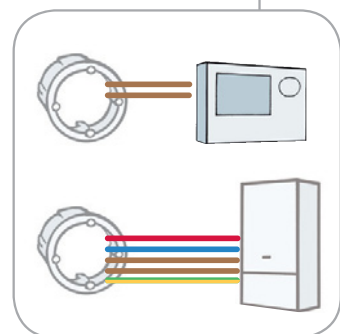
3 Récepteur de commande
Réf. 599019
Pour chauffage électrique fil pilote 4 ordres.

Je souhaite installer un thermostat programmable sur ma chaudière



Solution filaire

J'ai déjà un câblage existant entre la chaudière et l'endroit où je souhaite installer le thermostat



- 1** Thermostat programmable filaire
Réf. 599015
Pour programmer une chaudière ou des radiateurs électriques sans fil pilote.

Solution sans fil

Je n'ai pas de câblage existant entre la chaudière et l'endroit où je souhaite installer le thermostat

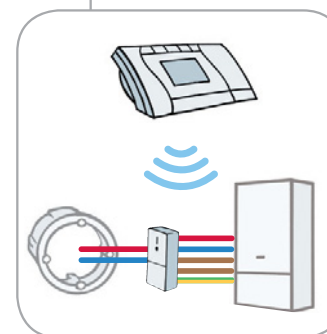


- 1** Thermostat programmable sans fil
Réf. 599017
Pour programmer un chauffage central ou électrique.




- 2** Récepteur de commande
Réf. 599021
Pour chaudière chauffage central.

Existe en Pack de commande - Réf. 599027



Je souhaite installer un thermostat programmable sur ma chaudière et pouvoir la commander à distance



Solution sans thermostat local

Solution avec thermostat local

1 Blyssbox
Réf. 599049
Permet de programmer et piloter à distance son chauffage.

3 Récepteur de commande
Réf. 599021
Pour chaudière chauffage central.

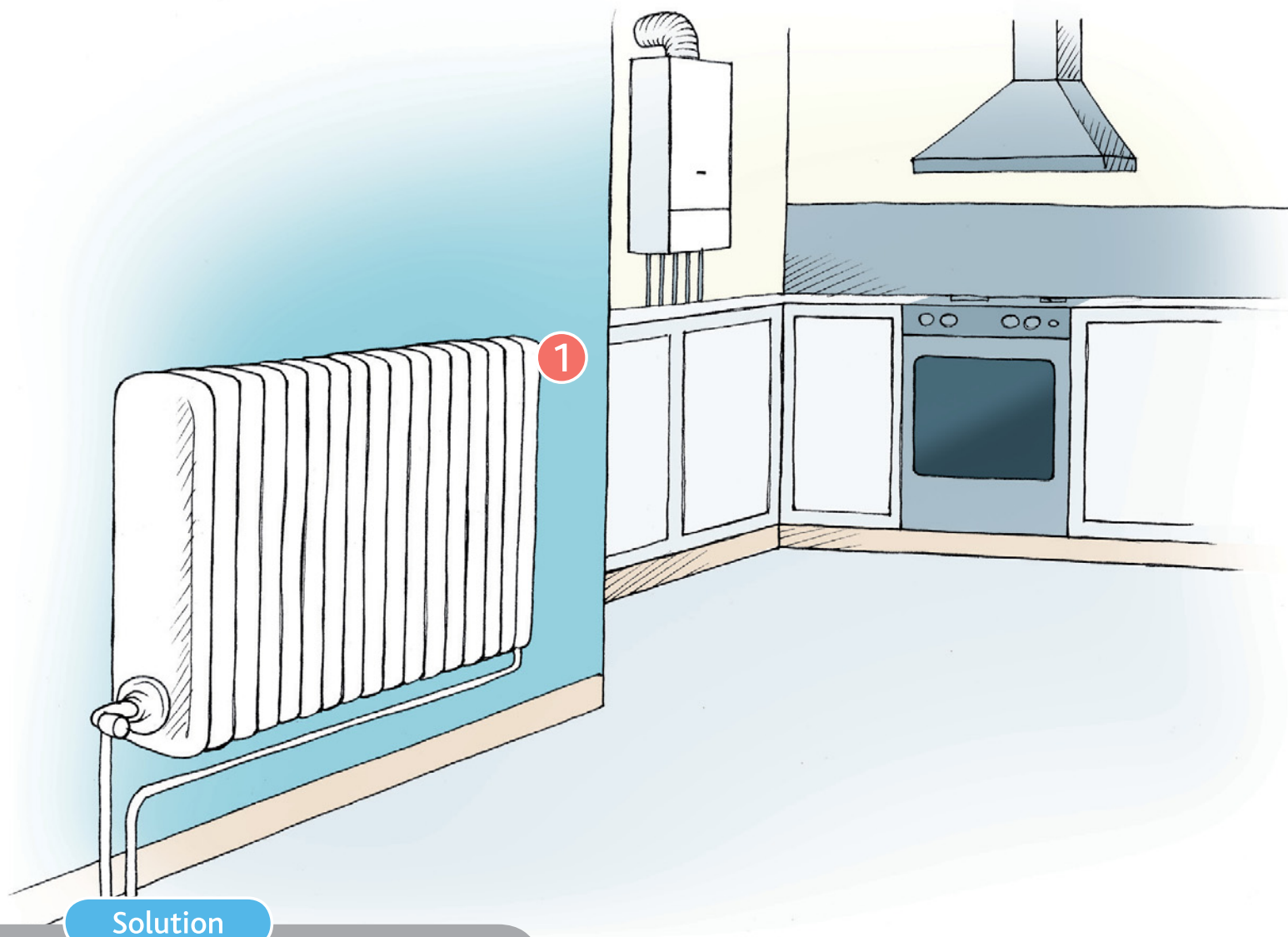
1 Blyssbox
Réf. 599049
Permet de programmer et piloter à distance son chauffage.

2 Thermostat programmable sans fil
Réf. 599017
Pour programmer un chauffage central ou électrique.


3 Récepteur de commande
Réf. 599021
Pour chaudière chauffage central.

Existe en Pack de commande - Réf. 599027

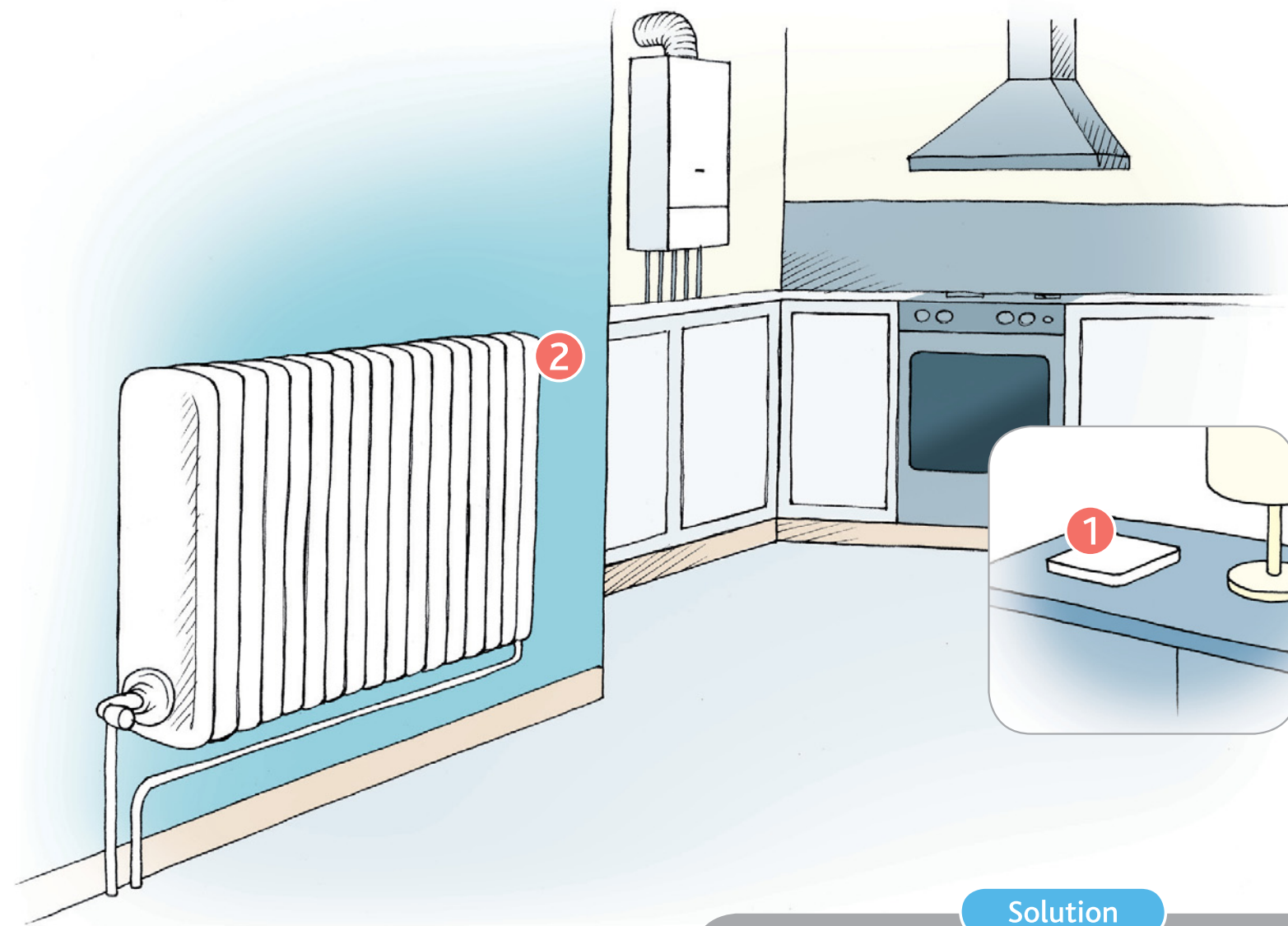
Je souhaite équiper
mes radiateurs
de chauffage central
de robinets thermostatiques
programmables



Solution



1 Robinet thermostatique
programmable
Réf. 599030
Pour chauffage central.



Je souhaite équiper mes radiateurs de chauffage central de robinets thermostatiques programmables et pouvoir les commander à distance



Solution

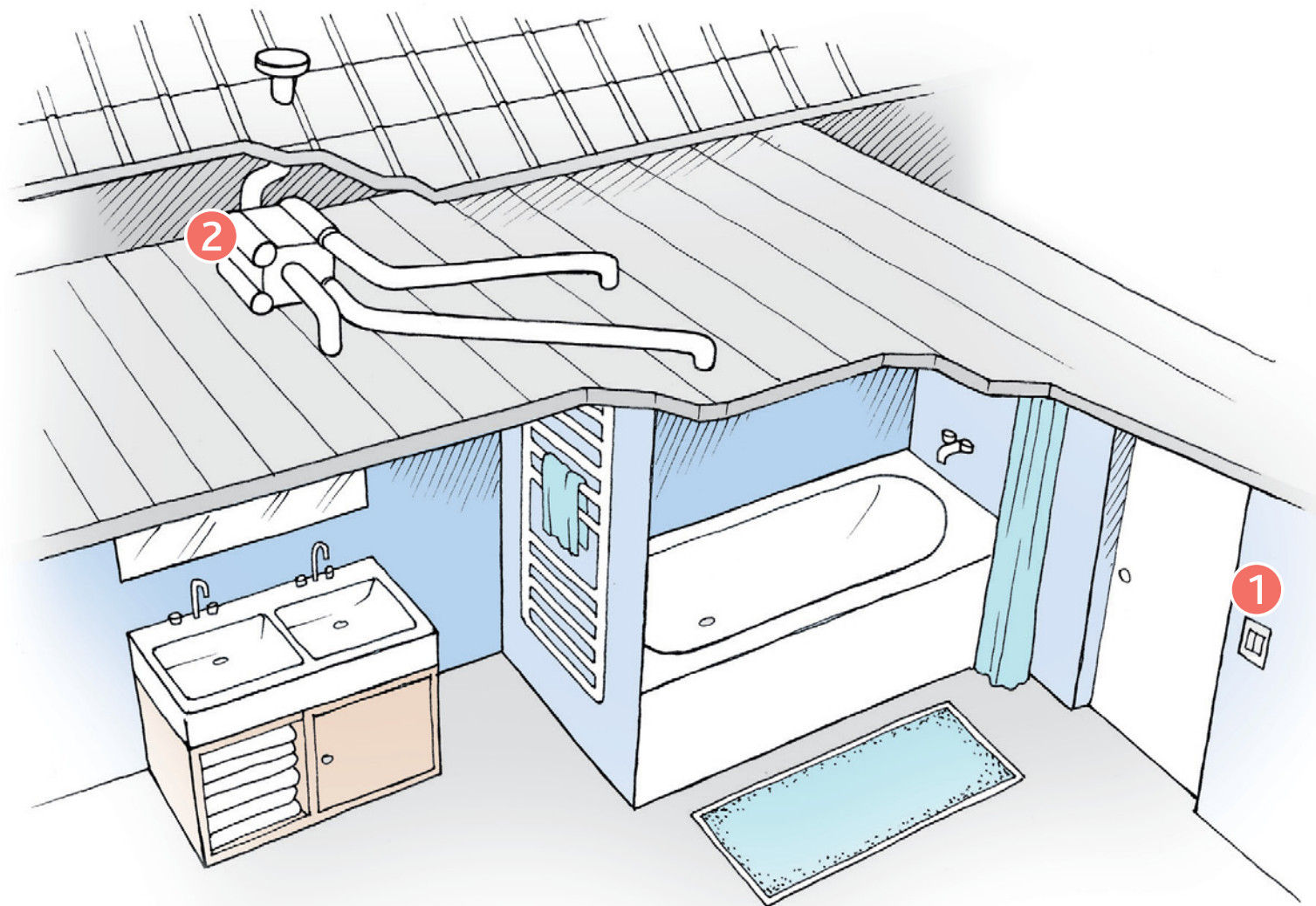


1 Blyssbox
Réf. 599049
Permet de programmer et piloter à distance son chauffage.

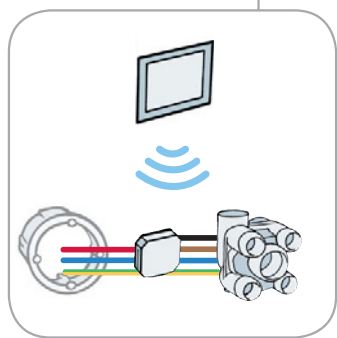


2 Robinet thermostatique programmable télécommandé
Réf. 599029
Pour chauffage central. Permet de commander à distance ses radiateurs.

Je souhaite installer
une commande de VMC
(petite /grande vitesse)
sans câblage



Solution

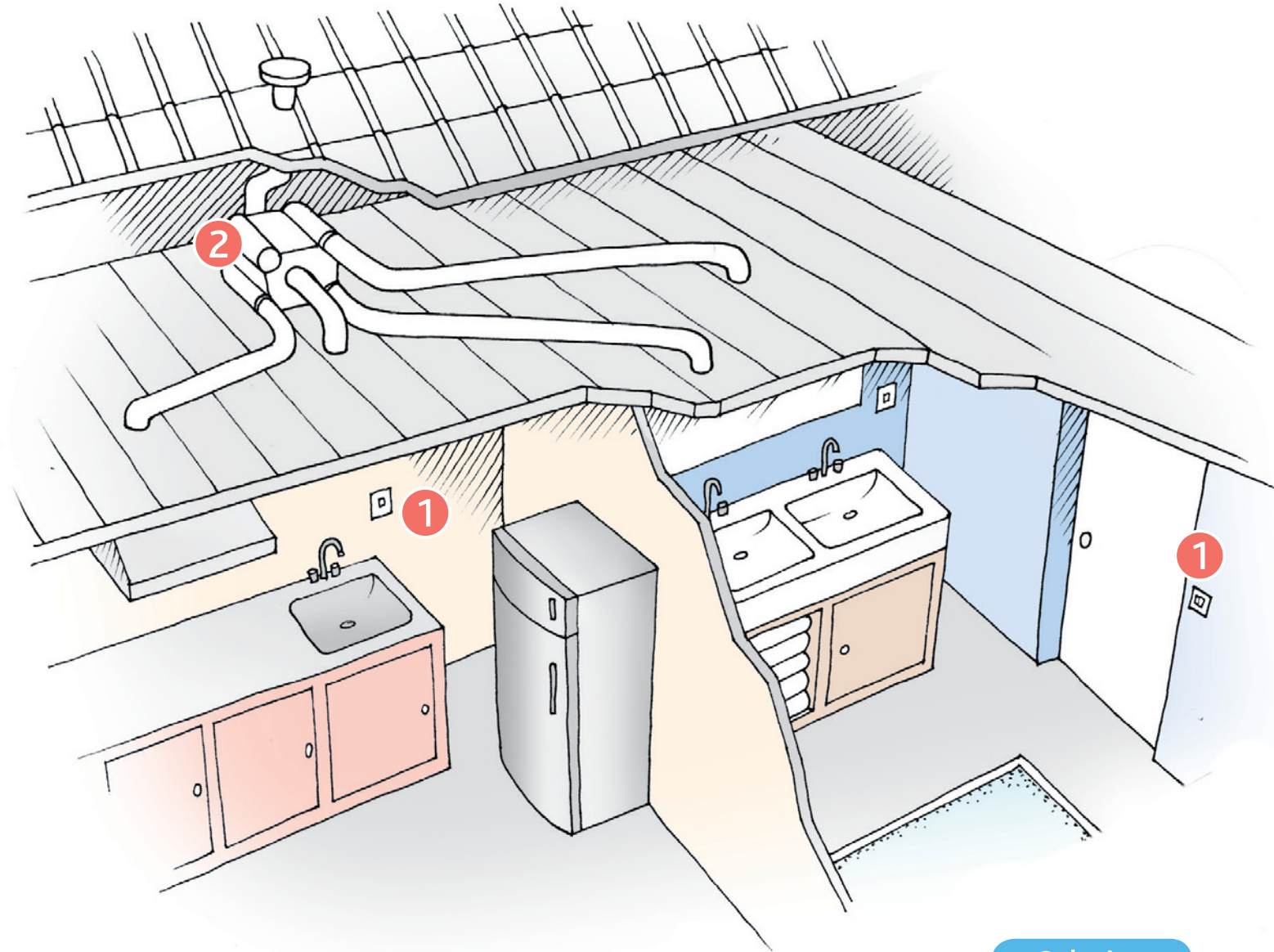


1 Télécommande murale
sans fil
Réf. 582864
*Pour commander VMC, éclairage,
volets et motorisations.*



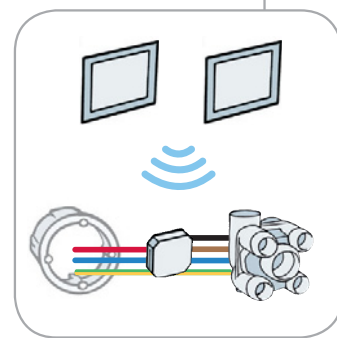
2 Micro module récepteur
VMC
Réf. 599024
*Permet de faire varier la vitesse
de votre VMC à distance.*

Existe en pack Commande VMC sans fil - Réf. 599025



Je souhaite installer plusieurs commandes de VMC (petite /grande vitesse) sans câblage

Solution




1 2 télécommandes murales sans fil
 Réf. 582864 (l'unité)
 Pour commander VMC, éclairage, volets et motorisations.

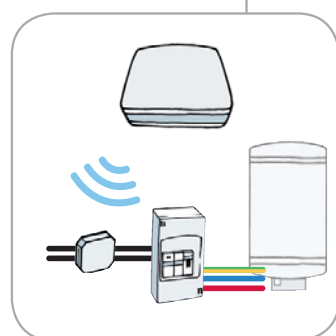


2 Micro module récepteur VMC
 Réf. 599024
 Permet de faire varier la vitesse de votre VMC à distance.

Je souhaite commander à distance mon chauffe eau électrique



Solution



1 Blyssbox
Réf. 599049
Permet de programmer et piloter à distance son chauffe eau électrique.



2 Récepteur de commande
Réf. 599022
Pour cumulus électrique. A placer au niveau du tableau électrique.

Je complète mon installation chauffage

Je souhaite régler ma température en fonction des conditions météo



● Station météo

Réf. 599041

Permet de connaître les températures intérieures et extérieures. Associée à la Blyssbox, permet d'enregistrer les données et de programmer des scénarios liés à la météo.



● Détecteur de gel

Réf. 599058

Détecte une température inférieure à 7° et transmet l'alerte via la Blyssbox



La domotique économie

Aujourd'hui, face aux coûts énergétiques de plus en plus importants, chacun essaie d'adopter une attitude responsable pour éviter le gaspillage...

Maîtrisez la température intérieure de votre maison avec une bonne isolation et évitez les déperditions en installant des systèmes de récupération de chaleur...

Une fois votre maison bien isolée, les solutions "économies d'énergie" de la gamme Blyss Liveez vous permettent d'aller plus loin. Tous les capteurs de consommation de la gamme associés à la BlyssBox vous permettent de visualiser les dépenses énergétiques en eau et électricité.

Vous agissez alors en parfaite connaissance de cause, pour réduire vos factures là où votre consommation est trop importante, sans altérer votre confort.



• Je souhaite connaître
ma consommation d'électricité p 106

• Je souhaite connaître
ma consommation d'eau p 107



Pilotage
à distance



Programmation

Je souhaite connaître ma consommation d'électricité



Solution A

Permet de contrôler la consommation électrique d'un équipement.



● Blyssbox
Réf. 599049
Permet de relever, analyser et archiver ses consommations d'énergie et déclencher des scénarios en cas de consommations excessives.



● Prise capteur de consommation électrique et commande chauffage
Réf. 599018
A installer sur les prises des appareils.

Solution B

Permet de contrôler la consommation électrique d'une installation avec un nouveau compteur électrique.



● Blyssbox
Réf. 599049
Permet de relever, analyser et archiver ses consommations d'énergie et déclencher des scénarios en cas de consommations excessives.



● Capteur impulsionnel de consommation
Réf. 599039
A installer au niveau du compteur électrique nouvelle génération.



● Récepteur USB pour capteur impulsionnel de consommation. Eau et électricité.
Réf. 599036
A installer derrière la Blyssbox.

Solution C

Permet de contrôler la consommation électrique d'une installation avec ancien compteur électrique.



● Blyssbox
Réf. 599049
Permet de relever, analyser et archiver ses consommations d'énergie et déclencher des scénarios en cas de consommations excessives.



● Capteur de consommation électrique pince
Réf. 599038
A installer au niveau du compteur électrique ancienne génération.



Je souhaite connaître
ma consommation
d'eau



Solution



● Blyssbox
Réf. 599049
*Permet de relever, analyser et archiver
ses consommations d'énergie
et déclencher des scénarios en cas
de consommations excessives.*



● Compteur et capteur
de consommation d'eau
Réf. 599037
*A émetteur impulsionnel.
A installer dans le circuit d'eau
à contrôler.*



● Récepteur USB pour
capteur impulsionnel
de consommation.
Eau et électricité.
Réf. 599036
A installer derrière la Blyssbox.



Vivez au rythme des saisons

Quoi de plus agréable que de vivre au rythme des saisons ? De profiter du moindre rayon de soleil l'hiver, de respirer le bon air du printemps, de se préserver de la canicule en été ou encore de se protéger du vent automnal...

Pour accroître votre bien-être intérieur, vos stores banne peuvent automatiquement se baisser à l'apparition du soleil ou se replier en cas de vent ou de pluie. A partir d'un scénario prédéfini ou d'une programmation, vos motorisations réagissent en temps réel et adaptent votre lieu de vie aux conditions météo.

Avec les solutions "Météo" de la gamme Blyss Liveez, quel que soit le temps qu'il fait, votre maison s'adapte à la météo pour vous procurer du confort au quotidien.



• Je souhaite connaître la météo p 110

• Je souhaite connaître la météo à distance p 111

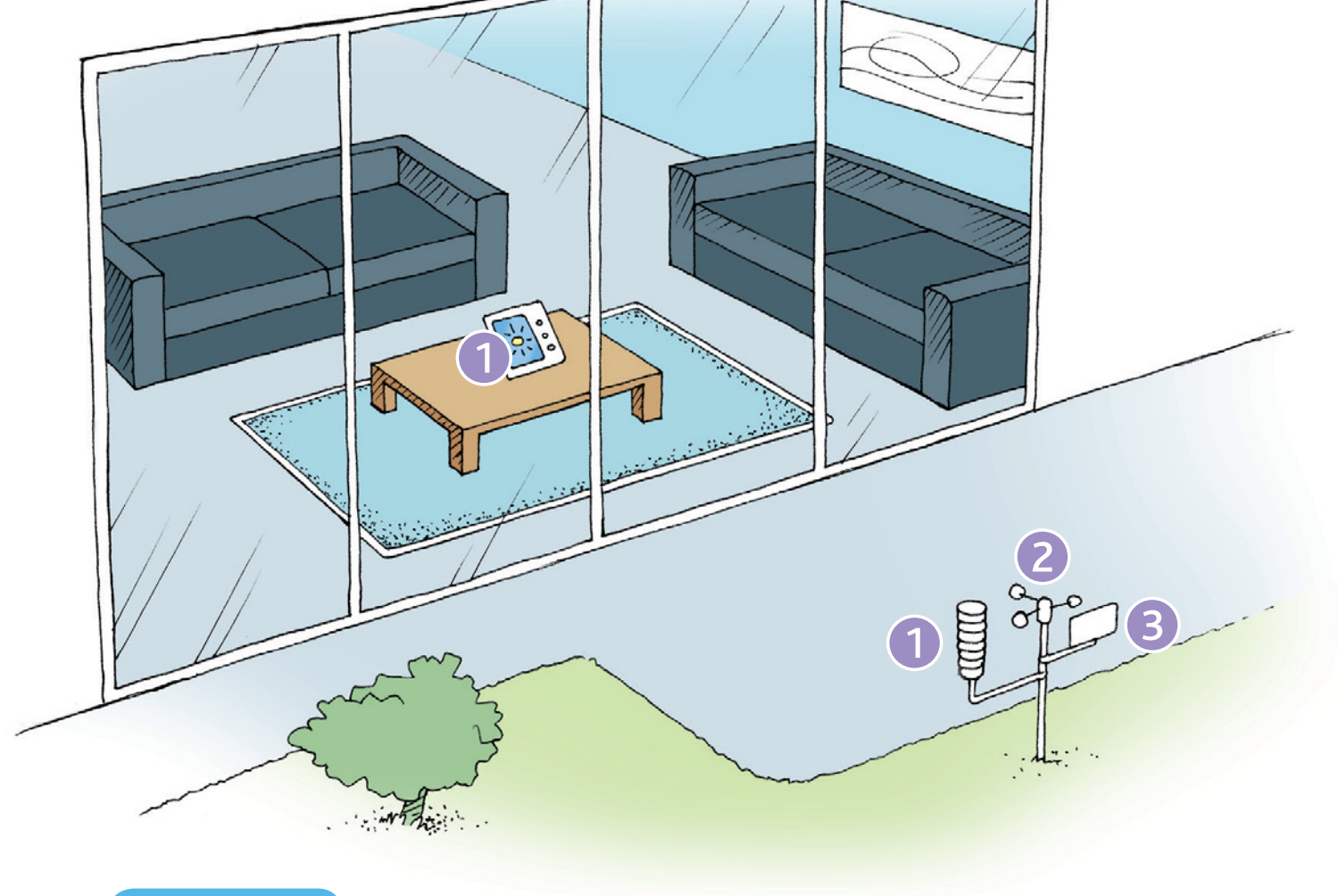


Pilotage
à distance



Programmation

Je souhaite connaître la météo



Solution



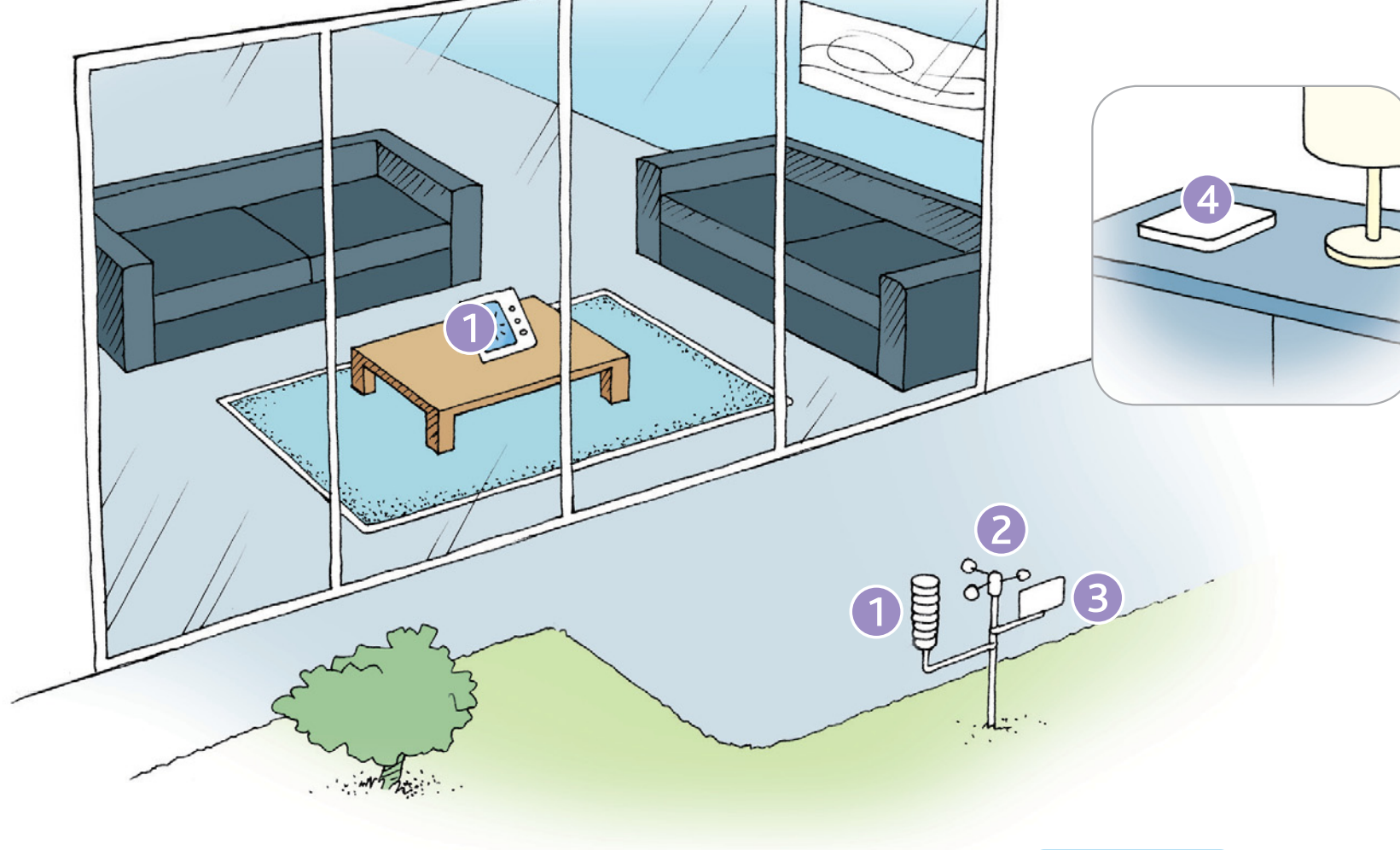
- 1** Station météo avec sonde sans fil
Réf. 599041
Permet de connaître les températures intérieures et extérieures, la pression atmosphérique et l'hygrométrie.



- 2** Anémomètre
Réf. 599043
Permet de calculer la vitesse, la direction du vent et les transmet à la station météo.



- 3** Pluviomètre
Réf. 599042
Permet de mesurer et d'enregistrer les précipitations et les transmet à la station météo.



Je souhaite connaître la météo à distance



Solution



- 1** Station météo avec sonde sans fil
Réf. 599041
Permet de connaître les températures intérieures et extérieures, la pression atmosphérique et l'hygrométrie. En fonctionnant avec la Blyssbox, permet d'enregistrer les données et de programmer des scénarios à partir des conditions météo.



- 2** Anémomètre
Réf. 599043
Permet de calculer la vitesse, la direction du vent et les transmet à la station météo.



















- 3** Pluviomètre
Réf. 599042
Permet de mesurer et d'enregistrer les précipitations et les transmet à la station météo.


















- 4** Blyssbox
Réf. 599049
Associée à la station météo, la Blyssbox permet de programmer des scénarios à partir des conditions météo.

Sécurité

| Produit | Référence | Disponibilité | Prix en € |
|---|-----------|------------------------------|-----------|
|  Solution intrusion appartement | 599050 | En magasin | 699,00 |
|  Solution intrusion appartement avec vidéo | 606834 | En magasin | 799,00 |
|  Solution intrusion maison de ville | 606804 | En magasin | 999,00 |
|  Solution intrusion maison de ville avec vidéo | 606805 | En magasin | 1099,00 |
|  Solution intrusion maison avec jardin | 606807 | En magasin | 1199,00 |
|  Solution intrusion maison avec jardin avec vidéo | 606811 | En magasin | 1299,00 |
|  Solution maintien à domicile manuel | 606826 | En magasin | 629,00 |
|  Solution maintien à domicile automatique | 606828 | En magasin | 729,00 |
|  Solution maintien à domicile avec montre téléphone | 606830 | En magasin Septembre 2012 | 779,00 |
|  Solution maintien à domicile téléphonique et automatique avec vidéo | 606832 | En magasin Septembre 2012 | 879,00 |
|  Solution vidéosurveillance intérieure | 611430 | En magasin | 749,00 |
|  Solution vidéosurveillance intérieure / extérieure | 606818 | En magasin | 799,00 |
|  Solution vidéosurveillance extérieure | 611429 | En magasin | 849,00 |
|  Caméra IP wifi intérieure fixe | 599003 | En magasin | 179,90 |
|  Caméra IP wifi intérieure rotative | 599004 | En magasin | 199,90 |

| | | | |
|---|--------|------------------------------|--------|
|  Caméra IP wifi extérieure | 599005 | En magasin | 249,90 |
|  Sirène extérieure flash | 599062 | En magasin | 249,90 |
|  Clavier lecteur de badge sans fil | 599056 | En magasin | 199,90 |
|  Badge | 599061 | En magasin | 14,90 |
|  Télécommande 4 touches | 599045 | En magasin | 69,90 |
|  Bracelet médaillon pour appel d'urgence | 599063 | En magasin | 119,90 |
|  Montre téléphone pour appel d'urgence | 599002 | En magasin Septembre 2012 | 179,90 |
|  Détecteur de mouvement intérieur compatible animaux | 599012 | En magasin | 119,90 |
|  Détecteur de mouvement extérieur compatible animaux | 599023 | En magasin | 249,90 |
|  Détecteur d'ouverture pour portes et fenêtres | 599034 | En magasin | 69,90 |
|  Détecteur de bris de vitre | 599051 | Sur commande | 99,90 |
|  Détecteur d'ouverture de porte de garage | 599052 | Sur commande | 99,90 |
|  Détecteur d'ouverture de volets | 599053 | Sur commande | 129,90 |
|  Détecteur de fumée | 599007 | En magasin | 49,90 |
|  Détecteur de monoxyde de carbone | 599054 | En magasin | 99,90 |
|  Détecteur de gaz | 599055 | En magasin | 99,90 |
















| | | | | |
|---|--|--------|--------------|-------|
|  | Détecteur d'inondation | 599057 | Sur commande | 79,90 |
|  | Détecteur de gel | 599058 | Sur commande | 79,90 |
|  | Détecteur de panne de congélateur | 599059 | Sur commande | 79,90 |
|  | Prise détecteur de coupure d'électricité | 599060 | Sur commande | 79,90 |

| Communication | | | | |
|---|--|-----------|------------------------------|-----------|
| | Produit | Référence | Disponibilité | Prix en € |
|  | Interphone vidéo couleur filaire blanc | 582889 | En magasin | 189,90 |
|  | Interphone vidéo couleur filaire noir | 582892 | En magasin | 189,90 |
|  | Interphone vidéo couleur filaire métal | 587967 | En magasin | 299,90 |
|  | Module interphone IP | 599006 | En magasin Septembre 2012 | 249,90 |
|  | Adaptateur de commande pour motorisation | 860298 | En magasin | 39,90 |
|  | Transformateur 230/12V | 861114 | En magasin | 19,90 |
|  | Clavier à codes | 863271 | En magasin | 79,90 |
|  | Gâche électrique | 860971 | En magasin | 19,90 |
|  | Gâche électrique | 864952 | En magasin | 24,90 |
|  | Gâche électrique | 860972 | En magasin | 49,90 |
|  | Serrure électrique | 865531 | En magasin | 49,90 |

| Eclairage | | | | |
|---|---|-----------|---------------|-----------|
| | Produit | Référence | Disponibilité | Prix en € |
|  | Serrure électrique | 863230 | En magasin | 74,90 |
|  | Pack 3 prises télécommandées avec télécommande | 582860 | En magasin | 39,90 |
|  | Prise télécommandée avec télécommande | 582873 | En magasin | 19,90 |
|  | Prise télécommandée | 582874 | En magasin | 14,90 |
|  | Prise télécommandée variateur d'intensité avec télécommande | 582876 | En magasin | 24,90 |
|  | Prise télécommandée avec variateur d'intensité | 582882 | En magasin | 17,90 |
|  | Douille télécommandée | 582863 | En magasin | 14,90 |
|  | Interrupteur récepteur télécommandé | 582865 | En magasin | 14,90 |
|  | Pack va et vient sans fil | 582869 | En magasin | 24,90 |
|  | Pack de commande sans fil | 582867 | En magasin | 24,90 |
|  | Pack micro modules | 599032 | En magasin | 24,90 |
|  | Micro module émetteur | 599031 | En magasin | 14,90 |
|  | Micro module récepteur | 582866 | En magasin | 14,90 |
|  | Détecteur de mouvement intérieur | 582862 | En magasin | 19,90 |
|  | Détecteur de mouvement extérieur | 582861 | En magasin | 24,90 |

| | | | | |
|---|--------------------------------|--------|--------------|--------|
|  | Capteur crépusculaire | 599047 | En magasin | 69,90 |
|  | Capteur de pluie | 599046 | Sur commande | 69,90 |
|  | Prise télécommandée extérieure | 582875 | En magasin | 19,90 |
|  | Piquet de jardin télécommandé | 582870 | En magasin | 34,90 |
|  | Module récepteur extérieur | 582856 | En magasin | 24,90 |
|  | Télécommande murale | 582864 | En magasin | 14,90 |
|  | Télécommande | 582886 | En magasin | 9,90 |
|  | Télécommande programmable LCD | 582883 | En magasin | 19,90 |
|  | Blyssbox | 599049 | En magasin | 449,00 |

| Motorisation & Commande de fermeture | | | | |
|---|--|---------------|------------|--------|
| Produit | Référence | Disponibilité | Prix en € | |
|  | Kit de motorisation à vérins pour portail à 2 battants | 582852 | En magasin | 249,00 |
|  | Kit de motorisation à bras articulés pour portail à 2 battants | 582847 | En magasin | 449,00 |
|  | Kit de motorisation pour portail coulissant | 582848 | En magasin | 349,00 |
|  | Kit de motorisation pour porte de garage | 582849 | En magasin | 149,90 |
|  | Télécommande 4 touches | 582858 | En magasin | 39,90 |
|  | Clavier à codes sans fil | 582853 | En magasin | 59,90 |

| | | | | |
|---|--|--------|------------|--------|
|  | Commande à clé | 582854 | En magasin | 39,90 |
|  | Récepteur radio universel | 582857 | En magasin | 39,90 |
|  | Antenne additionnelle | 582846 | En magasin | 29,90 |
|  | Jeu de photocellules | 582855 | En magasin | 59,90 |
|  | Crémaillère | 555220 | En magasin | 29,90 |
|  | Kit de motorisation pour volet roulant et store 6Nm | 599011 | En magasin | 99,00 |
|  | Kit de motorisation pour volet roulant et store 20Nm | 599013 | En magasin | 129,00 |
|  | Kit de motorisation pour volet roulant et store 30Nm | 599014 | En magasin | 149,00 |
|  | Interrupteur télécommandé pour volet et store | 599009 | En magasin | 19,90 |
|  | Pack de commande volet et store | 599010 | En magasin | 89,90 |
|  | Micro module récepteur pour volet et store | 599008 | En magasin | 24,90 |
|  | Télécommande murale | 582864 | En magasin | 14,90 |
|  | Télécommande | 582886 | En magasin | 9,90 |
|  | Télécommande programmable LCD | 582883 | En magasin | 19,90 |
|  | Blyssbox | 599049 | En magasin | 449,00 |

Chauffage

| Produit | Référence | Disponibilité | Prix en € |
|--|-----------|-------------------------|-----------|
|  Prise télécommandée et capteur de consommation électrique | 599018 | En magasin Juin 2012 | 49,90 |
|  Récepteur de commande pour chauffage électrique sans fil pilote | 599020 | En magasin Juin 2012 | 24,90 |
|  Récepteur de commande pour chauffage électrique fil pilote 4 ordres | 599019 | En magasin Juin 2012 | 49,90 |
|  Récepteur de commande pour chaudière | 599021 | En magasin Juin 2012 | 24,90 |
|  Récepteur de commande pour cumulus électrique | 599022 | En magasin Juin 2012 | 49,90 |
|  Robinet thermostatique programmable pour chauffage central | 599030 | En magasin Juin 2012 | 39,90 |
|  Robinet thermostatique programmable télécommandé pour chauffage central | 599029 | En magasin Juin 2012 | 79,90 |
|  Thermostat programmable filaire pour chauffage central et électrique sans fil pilote | 599015 | En magasin Juin 2012 | 59,90 |
|  Thermostat programmable filaire pour chauffage électrique fil pilote 4 ordres | 599016 | En magasin Juin 2012 | 69,90 |
|  Thermostat programmable sans fil pour chauffage central et électrique | 599017 | En magasin Juin 2012 | 89,90 |
|  Pack de commande thermostat sans fil pour chauffage électrique fil pilote 4 ordres | 599026 | En magasin Juin 2012 | 149,90 |
|  Pack de commande thermostat sans fil pour chaudière chauffage central | 599027 | En magasin Juin 2012 | 99,90 |
|  Pack de commande thermostat sans fil pour chauffage électrique sans fil pilote | 599028 | En magasin Juin 2012 | 129,90 |
|  Pack de commande VMC | 599025 | En magasin | 39,90 |
|  Micro module récepteur VMC | 599024 | En magasin | 29,90 |



Télécommande murale

582864

En magasin

14,90



Blyssbox

599049





En magasin

449,00


Economies d'énergie

| Produit | Référence | Disponibilité | Prix en € |
|---|-----------|-------------------------|-----------|
|  Prise télécommandée et capteur de consommation électrique | 599018 | En magasin Juin 2012 | 49,90 |
|  Capteur de consommation électrique pince | 599038 | Sur commande | 49,90 |
|  Capteur impulsif de consommation électrique | 599039 | Sur commande | 149,90 |
|  Compteur/capteur de consommation d'eau | 599037 | Sur commande | 149,90 |
|  Récepteur USB de consommation d'eau et d'électricité | 599036 | Sur commande | 99,90 |
|  Blyssbox | 599049 | En magasin | 449,00 |

Météo

| Produit | Référence | Disponibilité | Prix en € |
|---|-----------|---------------|-----------|
|  Station météo | 599041 | En magasin | 149,90 |
|  Anémomètre | 599043 | En magasin | 39,90 |
|  Pluviomètre | 599042 | En magasin | 39,90 |
|  Blyssbox | 599049 | En magasin | 449,00 |

Amplification

| Produit | Référence | Disponibilité | Prix en € |
|---|-----------|---------------|-----------|
|  Relais répéteur de transmission | 599048 | En magasin | 49,90 |

Blyss, c'est aussi...



 **blyss**

Une marque développée par Castorama

Conception, création, réalisation et illustrations : J.B. Com & Cie - Crédit photos : Yuri Arcurs - Lerche & Johnson - Alena Ozerova - Andrew Lever - wavebreakmedia ltd - Aliaksei Lasevich - Castorama
Castorama agit pour la gestion durable des forêts en imprimant ses éditions sur des papiers fabriqués à partir de bois certifiés PEFC - Edité par Castorama France S.A.S. Capital 304 186 300 € RCS Lille 451678973

